

香港房屋委員會／房屋署

公屋查圖易

用戶手冊

版本3.0

2026年5月

此中文用戶手冊為中譯本，中、英文版本如有任何牴觸或歧義，概以英文版本為準。

本手冊版權屬香港特區政府所有，未經許可，不得作全部或部分複製。

目錄

1. 公屋查圖易概要	1-3
2. 系統要求	2-4
2.1 硬件要求和軟件要求	2-4
2.1.1. 硬件要求	2-4
2.1.2. 軟件要求	2-4
2.2 以繳費靈付款的系統要求	2-5
3. 用戶登記	3-6
3.1 網上用戶登記 - 個人用戶	3-7
3.2 網上用戶登記 - 公司用戶	3-10
3.3 啓動帳戶	3-13
4. 登入公屋查圖易	4-14
4.1 帳戶登入	4-15
4.2 「智方便」登入	4-16
4.3 登入成功	4-18
5. 搜尋樓宇記錄	5-21
5.1 文本搜尋	5-21
5.2 地理搜尋	5-30
6. 查閱樓宇記錄及小型工程記錄	6-33
6.1 訂購欲查閱的樓宇記錄	6-33
6.2 訂購欲查閱的小型工程記錄	6-36
6.3 由閱圖購物車結帳	6-40
6.4 查閱圖則	6-43
6.5 查閱佔用許可證	6-49
6.6 檢視文件和圖像的工具	6-51
7. 訂購記錄副本	7-53
7.1 訂購副本	7-53
8. 付款方法	8-60
9. 小型工程呈交搜尋	9-64
9.1 地址搜尋	9-65
9.2 呈交編號搜尋	9-67
10. 強制驗樓驗窗呈交搜尋	10-68
10.1 地址搜尋	10-69

10.2 通知編號搜尋	10-71
11. 命令的發出及遵從狀況搜尋	11-72
11.1 地址搜尋.....	11-73
11.2 命令編號搜尋	11-75
12. 驗樓/驗窗通知狀況搜尋	12-76
12.1 地址搜尋.....	12-77
12.2 通知編號搜尋	12-78
13. 其他系統工具	13-80
13.1 帳戶資料	13-80
13.2 更改密碼	13-81
13.3 查閱訂購記錄	13-82
13.4 價目表	13-84
13.5 常見問題	13-85
14. 系統登出	14-86
15. 為未經預約用戶提供服務	15-87

1. 公屋查圖易概要

獨立審查組建立公屋查圖易，旨在讓已註冊的用戶在互聯網上查閱樓宇記錄和相關文件、訂購副本、以電子方式付款等等。除系統維修期外，這些服務天天可用。

本用戶手冊旨在向公屋查圖易用戶提供詳盡的系統使用指南。

手冊說明公屋查圖易的用法和功能，涵蓋：

- 系統要求
- 用戶登記
- 登入公屋查圖易
- 搜尋樓宇記錄
- 查閱樓宇記錄
- 訂購樓宇記錄副本
- 搜尋小型工程記錄
- 查閱小型工程記錄
- 訂購小型工程記錄副本
- 搜尋小型工程呈交
- 搜尋強制驗樓驗窗呈交
- 搜尋法定命令的發出及遵從狀況
- 搜尋法定通知的發出及遵從狀況
- 其他系統工具

2. 系統要求

2.1 硬件要求和軟件要求

以個人設備操作公屋查圖易所須符合的系統要求開列於下文。

2.1.1. 硬件要求

表 2.1 - 硬件要求

項目	要求
處理器	1 GHz 或更快的處理器
記憶體	2 GB 記憶體
硬碟	500 MB 的可用空間

2.1.2. 軟件要求

表 2.2 - 軟件要求

項目	要求
作業系統	Microsoft Windows 7 或以上；Mac OS 10.7 或以上
瀏覽器版本	- Microsoft Edge; Mozilla Firefox (Windows); Chrome (Windows, OSX); Safari (Windows, OSX) - 已啟用 TLS 1.2
JavaScript	啟用
Cookies	啟用
128-bit SSL	啟用
中文字元支援	香港增補字符集 (HKSCS-2008)
顯示解析度	1920 x 1080

2.2 以繳費靈付款的系統要求

確保所用的網頁瀏覽器是按使用繳費靈網上支付服務系統的要求設定。詳情請瀏覽繳費靈網站(www.ppshk.com)。

3. 用戶登記

在接達和使用公屋查圖易所提供的網上服務之前，必須先登記為用戶。
要選用網上登記為公屋查圖易用戶，須：

i) 前往公屋查圖易，網址為：

<https://eservices.housingauthority.gov.hk/publichousingebros>；以及

ii) 選擇所要語言（English／繁體版／簡體版）

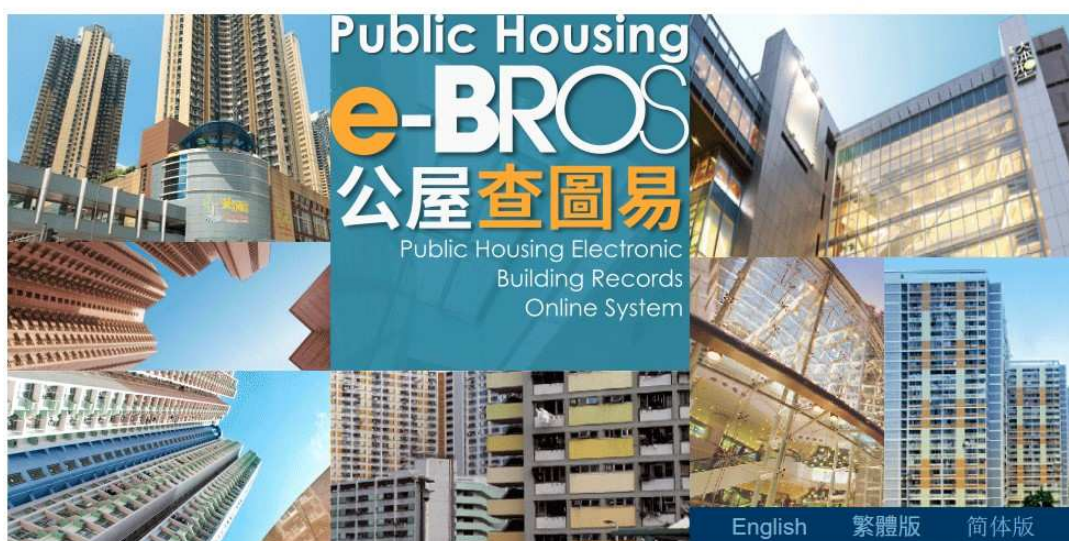


圖 3.1 - 選擇語言頁面

iii) 在主頁點擊「免費登記」，開始登記程序。



圖 3.2 - 主頁

3.1 網上用戶登記 - 個人用戶

i) 須於登記表上：

- 帳戶類型選擇「個人用戶」；
- 填上個人資料；
- 附上香港地址證明副本；
- 輸入驗證碼；以及
- 向下翻頁前往「聲明」，繼續登記。

The screenshot shows the 'Public Housing e-BROS 公屋查圖易' registration page. The main heading is '建立我的帳戶' (Create my account). Below it, instructions state: '要成為公屋查圖易用戶，請填寫下面的報名表。註有 (*) 的所有欄位都必須填寫。' (To become a Public Housing e-BROS user, please fill in the registration form below. All fields marked with (*) are mandatory).

The form includes the following fields and options:

- *帳戶類型 (Account Type): 個人帳戶 (Personal Account) / 公司帳戶 (Company Account)
- 稱呼 (Title): 先生 (Mr.) / 小姐 (Miss) / 夫人 (Mrs.) / 女士 (Ms.)
- *English Name: [Text Input]
- 中文姓名 (Chinese Name): [Text Input]
- *地址 (Address): [Four stacked text input fields labeled (第1行) to (第4行)]
- *地址副本 (Address Proof Copy): [Choose File] No...sen
- Confirmation message: '你提交證明上的地址及英文姓名必須與上述地址相同，否則你的帳戶申請將會被拒絕(適用於個人用戶登記)。如果3個工作日內你收不到申請結果電子郵件。請聯繫我們的獨立審查組櫃台來查詢您的申請。' (The address and English name submitted on the proof must match the address above, otherwise your account application will be rejected (applicable to personal user registration). If you do not receive an email result within 3 working days, please contact our independent review team counter for your application.)
- *上面的地址是我的郵寄地址 (The address above is my mailing address): 是 (Yes) / 不是 (No)
- *香港電話號碼 (Hong Kong Telephone Number): [Text Input]
- 香港傳真號碼 (Hong Kong Facsimile Number): [Text Input]
- *電郵地址 (Email Address): [Text Input]
- *確認電郵地址 (Confirm Email Address): [Text Input]
- *進入系統名稱 (System Name): [Text Input]
- *驗證碼 (Verification Code): [Text Input]
- 驗證碼顯示: n6ap6
- Buttons: 更新驗證碼 (Update Verification Code), 播音 (Audio)

At the bottom, there is a button labeled '登記成為網上用戶須知' (Read the terms and conditions for online registration).

圖 3.3 - 登記表 - 個人用戶

ii) 須於聲明頁面上：

- 聲明從公屋查圖易取得的樓宇記錄作何預定用途；
- 接納使用公屋查圖易條款及細則和收集個人資料聲明；以及
- 點擊「提交」按鈕繼續。

聲明

公屋查圖易申請人和用戶使用聲明。

謹此聲明，本人通過此用戶戶口在公屋查圖易所查閱及訂購副本的指明文件*或指明文件紀錄*所載的資料，用於確定下列事宜：

- # 任何樓宇的建築事宜或任何建築工程或街道工程的施工情況
- # 樓宇是否按照《建築物條例》的條文或為下列用途而制定的其他成文法則落成；建築工程是否按有關條文或法則進行：
 - 核實是否符合核准圖則
 - 申請牌照
 - 清拆違例建築工程
 - 依照核准圖則將樓宇恢復原狀
 - 是否遵守法定命令及通知書
 - 消防安全改善工程
 - 樓宇維修

本人謹此確認及承諾，只會在香港登入公屋查圖易瀏覽，且不會把由此所得的資料作任何其他用途。

如你需要把申請查閱所得的資料作非以上所列之用途，請致電公屋查圖易熱線 3162 0621 或透過電子郵件：publichousingbros_cs@housingauthority.gov.hk 通知我們，以作處理及跟進。

請在適當方格加上剔號。

條款及條件

- 公屋查圖易專門為已向香港房屋委員會（下稱「房委會」）／房屋署登記用戶提供服務。登記用戶進入公屋查圖易，即表示同意遵守公屋查圖易所載的全部條款、條件及通告的內容；如不同意這些條款及條件，用戶不會獲授權使用公屋查圖易。
- 你必須先登記為用戶，才可查閱載於公屋查圖易的指明文件*和非指明文件或指明文件紀錄* 和非指明文件紀錄，或訂購選定的指明文件和非指明文件或指明文件紀錄和非指明文件紀錄的印文本。你可透過網上登記成為用戶。有關詳細情況，請瀏覽公屋查圖易 (<https://eservices.housingauthority.gov.hk/publichousingbros>)。
- 你須採取適當措施，把帳戶登入名稱和指定密碼保密。你須要鍵入「進入系統名稱」和密碼後，才可登入公

我確認接受條款及條件及收集個人資料聲明並填妥申請/登錄程序，我理解並同意受其約束。

提交

圖 3.4 - 聲明頁面

- iii) 檢查填寫的資料是否正確。點擊「提交」繼續。

The screenshot shows the '申請資料' (Application Information) confirmation page on the Public Housing e-BROS website. The page title is '申請資料' and it includes a red warning message: '請確認以下申請資料是否正確' (Please confirm if the following application information is correct). The form contains the following fields:

* 賬戶類型	個人賬戶
稱呼	先生
* English Name	Chan Tai Man
中文姓名	陳大文
* 地址	HAHQ
* 香港電話號碼	27617970
香港傳真號碼	
電郵地址	ha010010@housingauthority.gov.hk
進入系統名稱	taiman

At the bottom right, there are two buttons: '返回用戶登記' (Return to User Registration) and '提交' (Submit).

圖 3.5 - 確認頁面

- iv) 在遞交登記申請書之後，便會收到啓動帳戶的電子郵件。

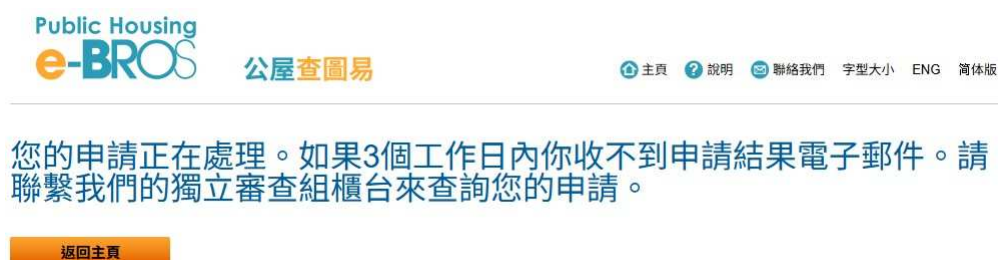


圖 3.6 - 填妥登記頁面

3.2 網上用戶登記 - 公司用戶

i) 須於登記表上：

- 帳戶類型選擇「公司用戶」；
- 填上個人資料；
- 填上業務地址；
- 填上商業 / 分行登記證號碼；
- 填上業務 / 法團所用名稱；
- 附上商業登記副本；
- 附上職員證副本；(或其他在職證明文件)
- 輸入驗證碼；以及
- 向下翻頁前往「聲明」，繼續登記。

The screenshot shows the 'Public Housing e-BROS 公屋查圖易' website. The main heading is '建立我的帳戶' (Create my account). Below it, there is a sub-heading '要成為公屋查圖易用戶，請填寫下面的報名表。' (To become a Public Housing e-BROS user, please fill in the registration form below.) and a note '註有 (*) 的所有欄位都必須填寫。' (All fields marked with (*) must be filled in.).

The form includes the following fields and options:

- *帳戶類型: 個人帳戶 公司帳戶
- 稱呼: 先生 小姐 夫人 女士
- *English Name:
- 中文姓名:
- *地址: (第1行) (第2行) (第3行) (第4行)
- *商業 / 分行登記證號碼: -
- *業務 / 法團所用名稱:
- *商業 / 分行登記證副本: No ...sen
- *在職證明文件: No ...sen
- *上面的地址是我的郵寄地址: 是 不是
- *香港電話號碼:
- 香港傳真號碼:
- *電郵地址:
- *確認電郵地址:
- *進入系統名稱:
- *驗證碼:

At the bottom of the form, there is a CAPTCHA image showing the number 'b268w' and a '更新驗證碼' (Refresh CAPTCHA) button. Below the CAPTCHA is a '錄音' (Audio) button.

At the bottom of the page, there is a section titled '登記成為網上用戶須知' (Terms and conditions for online registration).

圖 3.7 - 登記表 - 公司用戶

ii) 須於聲明頁面上：

- 聲明從公屋查圖易取得的樓宇記錄作何預定用途；
- 接納使用公屋查圖易條款及細則和收集個人資料聲明；以及
- 點擊「提交」按鈕繼續。

聲明

公屋查圖易申請人和用戶使用聲明。

謹此聲明，本人通過此用戶戶口在公屋查圖易所查閱及訂購副本的指明文件*或指明文件紀錄*所載的資料，用於確定下列事宜：

- # 任何樓宇的建築事宜或任何建築工程或街道工程的施工情況
- # 樓宇是否按照《建築物條例》的條文或為下列用途而制定的其他成文法則落成；建築工程是否按有關條文或法則進行：
 - 核實是否符合核准圖則
 - 申請牌照
 - 清拆違例建築工程
 - 依照核准圖則將樓宇恢復原狀
 - 是否遵守法定命令及通知書
 - 消防安全改善工程
 - 樓宇維修

本人謹此確認及承諾，只會在香港登入公屋查圖易瀏覽，且不會把由此所得的資料作任何其他用途。

如你需要把申請查閱所得的資料作非以上所列之用途，請致電公屋查圖易熱線 3162 0621 或透過電子郵件：publichousingbros_cs@housingauthority.gov.hk 通知我們，以作處理及跟進。

請在適當方格加上剔號。

條款及條件

- 公屋查圖易專門為已向香港房屋委員會（下稱「房委會」）／房屋署登記用戶提供服務。登記用戶進入公屋查圖易，即表示同意遵守公屋查圖易所載的全部條款、條件及通告的內容；如不同意這些條款及條件，用戶不會獲授權使用公屋查圖易。
- 你必須先登記為用戶，才可查閱載於公屋查圖易的指明文件*和非指明文件或指明文件紀錄* 和非指明文件紀錄，或訂購選定的指明文件和非指明文件或指明文件紀錄和非指明文件紀錄的印文本。你可透過網上登記成為用戶。有關詳細情況，請瀏覽公屋查圖易 (<https://eservices.housingauthority.gov.hk/publichousingbros>)。
- 你須採取適當措施，把帳戶登入名稱和指定密碼保密。你須要鍵入「進入系統名稱」和密碼後，才可登入公

我確認接受條款及條件及收集個人資料聲明並填妥申請/登錄程序，我理解並同意受其約束。

提交

圖 3.8 - 聲明頁面

iii) 檢查填寫的資料是否正確。點擊「提交」繼續。

Public Housing e-BROS 公屋查圖易

主頁 說明 聯絡我們 字型大小 ENG 簡體版

申請資料

請確認以下申請資料是否正確

* 賬戶類型	公司賬戶
稱呼	先生
* English Name	Chan Tai Man
中文姓名	
* 地址	HAHQ
* 商業 / 分行登記證號碼	11111111 - 01
* 業務 / 法團所用名稱	ha
* 香港電話號碼	27617970
香港傳真號碼	
電郵地址	ha010010@housingauthority.gov.hk
進入系統名稱	abcdcompany

返回用戶登記 提交

014 © 重要告示 | 私隱政策 | 價目表 | 領取副本 | 系統維護時間表

圖 3.9 - 確認頁面

iv) 在遞交登記申請書之後，便會收到啓動帳戶的電子郵件。

Public Housing e-BROS 公屋查圖易

主頁 說明 聯絡我們 字型大小 ENG 簡體版

您的申請正在處理。如果3個工作日內你收不到申請結果電子郵件。請聯繫我們的獨立審查組櫃台來查詢您的申請。

返回主頁

圖 3.10 - 填妥登記頁面

3.3 啓動帳戶

i) 要啓動帳戶，須：

- 點擊啓動電郵內的連結；
- 在「啓動我的帳戶」頁面上填上電話號碼；
- 設定密碼；以及
- 點擊「啓動帳戶」按鈕以啓動帳戶。



2014 © 重要告示 | 私隱政策 | 價目表 | 領取副本 | 系統維護時間表

圖 3.11 - 啓動帳戶頁面

ii) 帳戶已建立，可隨時登入公屋查圖易。




圖 3.12 - 完成啓動帳戶頁面

4. 登入公屋查圖易

要登入公屋查圖易，須：

- i. 前往公屋查圖易，網址為：
<https://eservices.housingauthority.gov.hk/publichousingebros>；以及
- ii. 選擇所要語言（English／繁體版／簡體版）

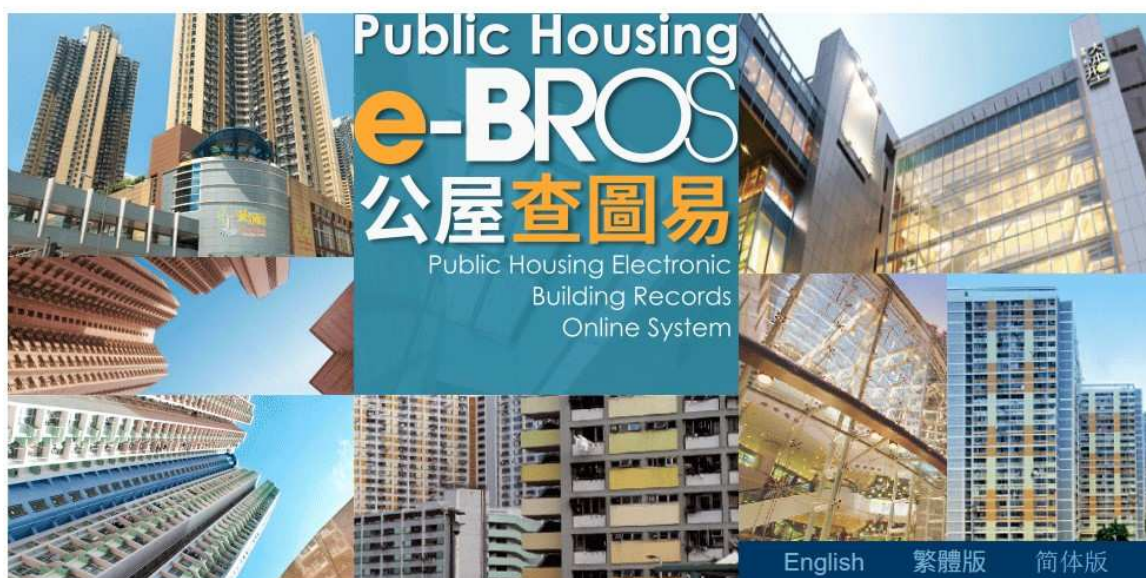


圖 4.1 - 選擇語言頁面

- iii. 在主頁點擊「用戶登錄」，進入登入頁面。



圖 4.2 - 主頁

4.1 帳戶登入

- i. 輸入「用戶名稱」和「密碼」，然後點擊「登入」按鈕繼續。



圖 4.3 - 已註冊的用戶登入頁面

4.2 「智方便」登入

- i. 點擊「以智方便繼續」



圖 4.4 - 選擇「智方便」登入頁面

- ii. 根據「智方便」網頁畫面所顯示的步驟指示登入。
- iii. 如用戶第一次透過「智方便」登入，請選擇是(連接現有帳戶)或否(前往註冊頁面)。



圖 4.5 - 選擇登入方式

- iv. 如選擇連接現有帳戶，請輸入現有的用戶及密碼，然後按連接。



Public Housing
e-BROS
公屋查圖易

「公屋查圖易」帳戶並未連接「智方便」，請輸入以下資料作連接。

「公屋查圖易」用戶名

jackyfu

密碼

.....

返回 連接

圖 4.6 - 連接現有帳戶頁面

4.3 登入成功

- i) 登入成功後須於聲明頁面上聲明從公屋查圖易取得的樓宇記錄作何預定用途，點擊「提交」按鈕繼續。

Public Housing
e-BROS 公屋查圖易

主頁 ? 說明 聯絡我們 字型大小 ENG 简体版

聲明

謹此聲明，本人通過此用戶戶口在公屋查圖易所查閱及訂購副本的指明文件*或指明文件紀錄*所載的資料，用於確定下列事宜：

任何樓宇的建築事宜或任何建築工程或街道工程的施工情況

樓宇是否按照《建築物條例》的條文或為下列用途而制定的其他成文法則落成；建築工程是否按有關條文或法則進行：

- # 核實是否符合核准圖則
- # 申請牌照
- # 清拆違例建築工程
- # 依照核准圖則將樓宇恢復原狀
- # 是否遵守法定命令及通知書
- # 消防安全改善工程
- # 樓宇維修

本人謹此確認及承諾，只會在香港登入公屋查圖易瀏覽，且不會把由此所得的資料作任何其他用途。

如你需要把申請查閱所得的資料作非以上所列之用途，請致電查詢熱線 3162 0621 或透過電子郵件：publichousingebros_cs@housingauthority.gov.hk 通知我們，以作處理及跟進。

請在適當方格加上剔號。

註解：* 根據《建築物條例》第2(1)條界定。

提交

2014 © 重要告示 | 私隱政策 | 價目表 | 領取副本 | 系統維護時間表

圖 4.7 - 聲明頁面

ii) 須閱讀公屋查圖易重要告示，點擊「同意」按鈕以示接納，並前往公屋查圖易的搜尋頁面。



圖 4.8 - 重要告示

起用戶承擔法律責任，也不會作出任何保證，尤其是關於軟件就其目的適用性、品質保證或無病毒。在無前述的一般性的情況下，房委會、房產署不會明示或暗示或保證此法或受此法約束的法律效力。房委會、房產署亦沒有就或對任何簡體中文版本內容，亦不會就簡體中文版本內容接受不論如何何種原因產生的責任或法律責任。在不適任何情況下，登記用戶不可將簡體中文版本內容或為等同於簡體中文版本內容。登記用戶應確保房委會、房產署公佈的簡體中文版本內容，與簡體中文版本內容一致。登記用戶亦應注意從簡體中文版本內容中獲取任何內容均須符合法律、建築條例及建築條例。為了保障內容的正確性、有效性和效果，如將公屋查圖易簡體中文版本內容或網址轉給第三者，登記用戶須確保將先將轉發時轉發給第三者，並確保該第三者在瀏覽公屋查圖易內中文簡體版內容之前，接受免費條款的全部內容。

條款及條件

- 公屋查圖易專門為已向香港房屋委員會（下稱「房委會」）/房產署登記用戶提供服務。登記用戶進入公屋查圖易，即表示同意遵守公屋查圖易所載的全部條款、條件及通告的內容；如不同意這些條款及條件，用戶不會獲准使用公屋查圖易。
- 你必須先登記為用戶，才可查閱關於公屋查圖易的指明文件和非指明文件或指明文件紀錄和非指明文件紀錄，或訂明簡體中文版的指明文件或指明文件紀錄和非指明文件紀錄的印文本。你可透過網上登記成為用戶。有關詳情，請前往公屋查圖易 (<https://services.housingauthority.gov.hk/publichousingebros>)。
- 你須提供真實資料，把用戶登入名稱和指定密碼。你須登入「個人系統名稱」和密碼後，才可登入公屋查圖易。任何人士登入「個人系統名稱」及密碼，當經已獲准使用公屋查圖易，而該用戶的登記用戶認為一切行為負責。如你遺失了「個人系統名稱」及密碼，請致電公屋查圖易熱線 3162 021 或透過電子郵件：publichousingebros_cs@housingauthority.gov.hk 聯絡我們，以作處理及查詢。
- 若你的公屋查圖易用戶紀錄一年沒有登入或更改密碼的活動，該用戶將被刪除。而被刪除用戶的用戶，須重新登記方可使用公屋查圖易。
- 你必須在登記成為公屋查圖易用戶申請表內的證明書及每次登入公屋查圖易時所顯示的證明書上申報從公屋查圖易及指明文件和非指明文件或指明文件紀錄和非指明文件紀錄內的資料的用途。在作出申報時，請確保所提供的資料正確無誤。你從公屋查圖易取出的資料，除你自證明書內所申報的用途外，不得作其他用途。上述版權及此份通告內的所有其他法律法例均適用。
- 房委會、房產署有權在無通知及無補償通知的情況下，隨時終止有關使用公屋查圖易的服務。
- 查閱及指明指明文件和非指明文件或指明文件紀錄和非指明文件紀錄費用，詳列於公屋查圖易。
- 你須確保與相關的金融機構提供支付單據的號碼、批核或授權手續作適當安排。房委會、房產署不會承擔因有關金融機構拒絕、拒絕或遲遲付款或支付資料的錯誤而引致的任何法律責任。如你的卡卡金銀卡號碼或任何信用卡卡號的金銀卡未能由房委會、房產署支付已獲批准訂單的費用，被拒絕等費用將由房委會、房產署、房產署保留權利向你討討有關費用。
- 在進行指明文件和非指明文件或指明文件紀錄和非指明文件紀錄費用後，你可以在指定時間的連續 24 小時內，查閱該次申請所申請的簡章，期間可打斷所申請的簡章。請注意，公屋查圖易的簡章或可因系統停機、支援系統進行維修及提升工程而中斷。公屋查圖易的使用時間也可能在未有預先通知的情況下，因需要而作出調整。所有費用一經支付，概不退還。
- 在查閱時，你須自行決定從公屋查圖易下載、安裝或以其他方式獲取什麼資料（包括軟件或程序資料），並確保有關資料。若你使用公屋查圖易引起電腦系統及/或數據損壞、數據丟失或任何其他損失，一概由你負責。公屋查圖易的所有資料均屬「數據庫管理系統」保護。在查閱受保護的資料時，上述軟件會在後視窗視窗環境中某些功能（如「複製和粘貼」、「打印」、「屏幕截圖」）暫停生效。
- 在指明指明文件和非指明文件或指明文件紀錄和非指明文件紀錄費用後，你可透過公屋查圖易傳真和印本的證明書，以訂明該份簡章。在訂明日期起計一個月內，若你未能在此辦公時間內到本署服務處領取你所訂單的副本或基本或成功訂單的副本或基本，房委會、房產署不負責。以下除外：
 - 有關設備、網絡系統的運作方面包括系統停機、支援系統進行維修或提升工程而中斷的任何延誤、功能障礙、失竊或其他一切損失或延誤；
 - 由於數字網絡或連接網絡及設備的傳輸資料而引致的任何延誤或損失；
 - 由於公屋查圖易的任何服務故障或延誤，包括系統停機、支援系統進行維修或提升工程而中斷的情況；以及
 - 任何延誤與房委會、房產署無關的延誤。
- 本協議所載的條款及條件（包括編訂、修訂和替代條款及條件）均受特別行政區（香港特區）法律管轄，並須按此解釋。本協議的任何一方如欲協議內容有所爭議，將由香港特別行政區法院裁決。

收集個人資料聲明

- 收集目的
- 香港房屋委員會（下稱「房委會」）/房產署將把收集個人資料用於以下目的：
 - 處理與房委會、房產署提供服務有關事宜及執行有關的職責；
 - 方便進行聯絡；及
 - 與房產署、房產署服務有關的統計資料。
 - 你明白提供個人資料是必需的，倘若你不提供所要求的資料，房委會、房產署可能無法提供你要求的服務。
 - 請如提供任何沒有明確規定必須提交的個人資料（包括非第三者的個人資料）如於本表格或與其有關而傳傳的文件中包含非第三者的資料，本表格將對你已填妥的資料保留權利，以用於上述目的。
- 個人資料保護
- 你明白為達到上文第 1 段中所規定的目的而需要時，你所提供的個人資料可能會與房委會或轉交相關人士。該等個人資料亦可能會在「個人資料（私隱）條例」（第 486 號）許可下被轉或轉交予其他機構。
- 個人資料資料
- 你明白根據「個人資料（私隱）條例」（第 486 號）第 18 及第 22 條及附屬第 13 條規則，你如有要求覆閱及更正房委會、房產署所持有的個人資料，房委會、房產署可根據該條例的處理程序要求收取費用。任何該等要求請致電九龍何文田樓光 33 號房委會或房產署部門資料保護主任提出。

附註：根據《建築物條例》第 1 條所指明。

2014 06 重要告示 | 私隱政策 | 網頁目錄 | 條款及條件 | 系統維護時間表

iii) 現已登入公屋查圖易。

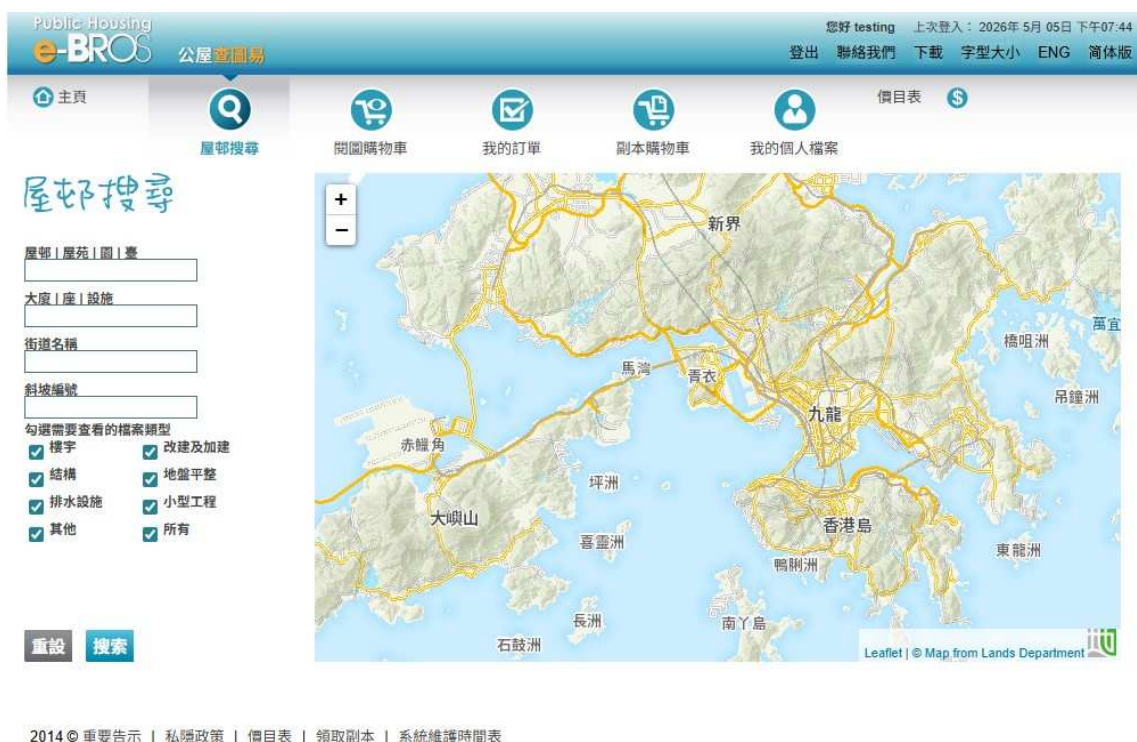


圖 4.9 - 屋邨搜尋頁面

iv) 在頁面註腳點擊「重要告示」連結，進入重要告示頁面。

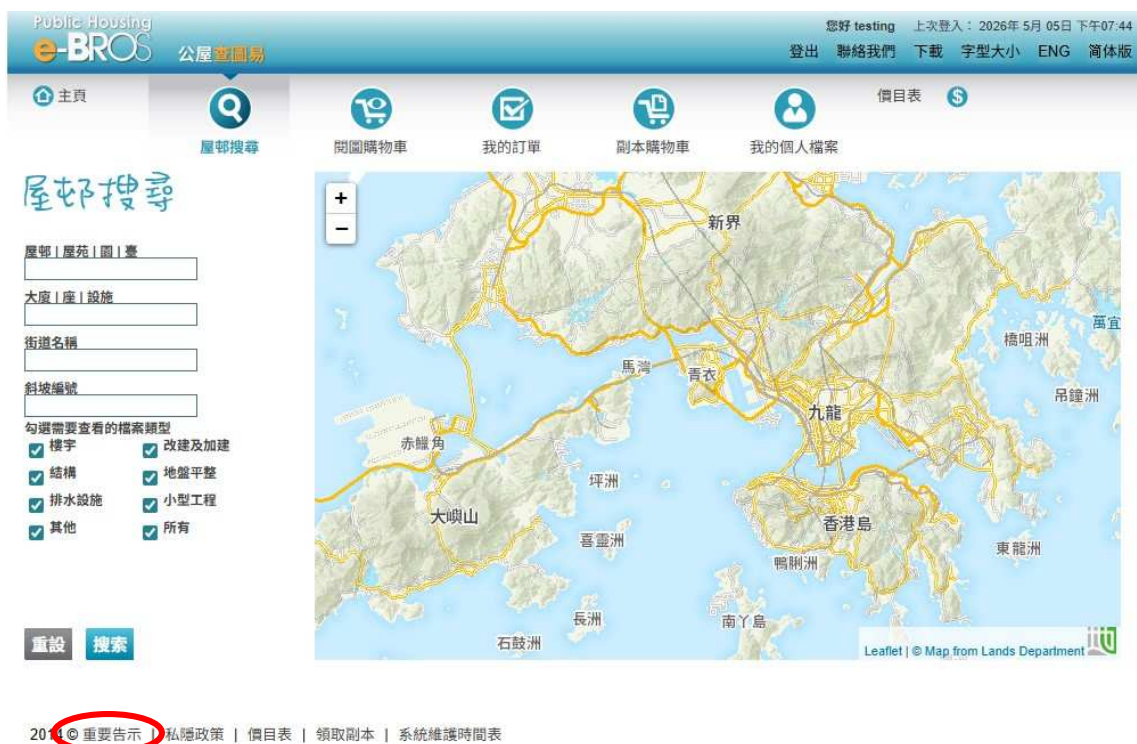


圖 4.10 - 頁面註腳「重要告示」連結

5. 搜尋樓宇記錄

用戶可在「屋邨搜尋」頁面利用「文本搜尋」或「地理搜尋」，找出欲查閱的樓宇記錄。

5.1 文本搜尋

i) 用戶可輸入以下任何一個搜尋範圍，找出樓宇記錄。

1. 屋邨／屋苑／花園／臺；
2. 大廈／座／設施；
3. 街道名稱；或
4. 斜坡編號

用戶可選擇樓宇記錄的「檔案類別」，縮小搜尋結果的範圍。



ii) 點擊「搜尋」，開始搜尋樓宇記錄。

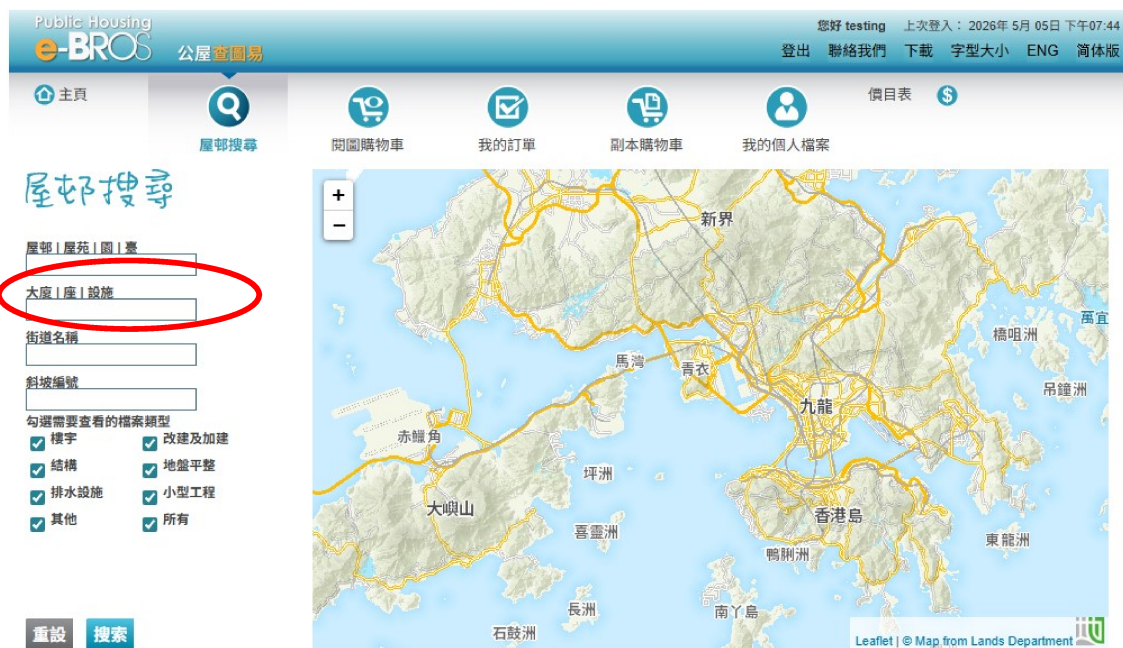



圖 5.1 - 「屋邨搜尋」頁面

iii) 找到的樓宇記錄會在頁底以搜尋結果一覽表顯示。

iv) 地政總署地圖上的  標記顯示所搜尋的屋邨位置。

現舉例如下。

例1 - 以「屋邨|屋苑|花園|臺」搜尋樓宇記錄

搜尋「元州邨」的樓宇記錄，

1. 在「屋邨|屋苑|花園|臺」一欄鍵入第一個字「元」；
2. 在下拉式列表框內選擇「元州邨」；

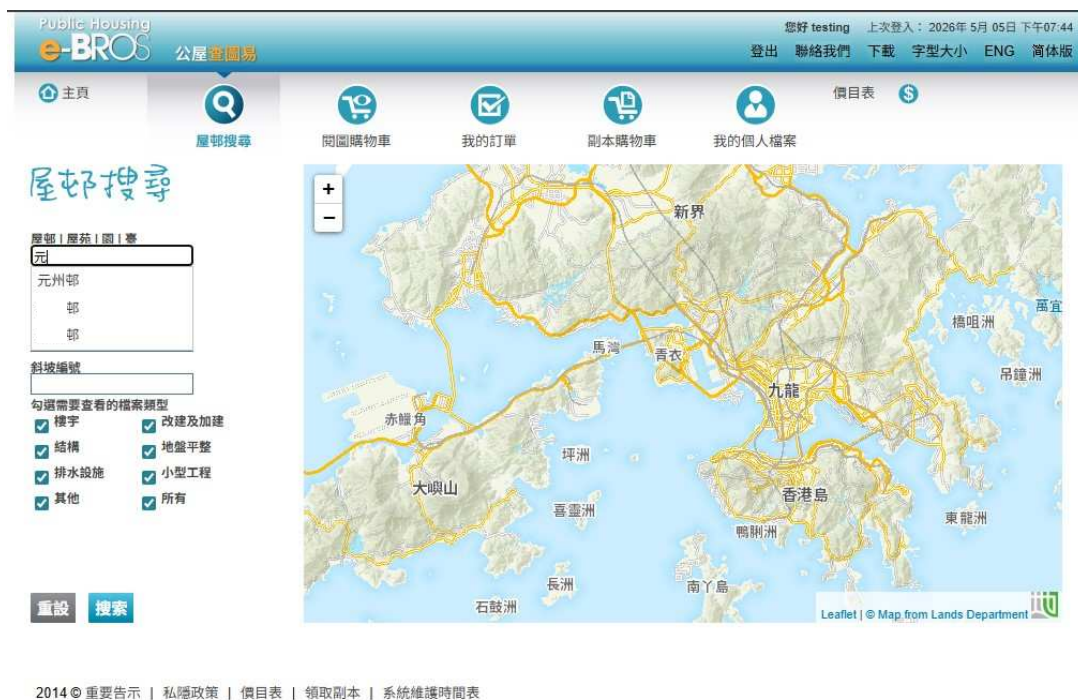


圖5.2 - 例1：以「屋邨|屋苑|花園|臺」搜尋記錄

3. 選取欲搜尋的「檔案類別」；以及
4. 點擊「搜尋」，開始搜尋樓宇記錄。

指明紀錄

類別	屋邨 屋苑 園 臺	檔案類型	估用許可證編號	圖則 文件
獨立審查組	元州邨	結構	002/08	圖則
獨立審查組	元州邨	改建及加建	002/08	圖則 文件
獨立審查組	元州邨	小型工程	-	MW

非指明紀錄

類別	屋邨 屋苑 園 臺	檔案類型	估用許可證編號	圖則 文件
獨立審查組	元州邨	排水設施	04/2012	圖則
獨立審查組	元州邨	結構	04/2012	圖則 文件
獨立審查組	元州邨	樓宇	04/2012	圖則
獨立審查組	元州邨	小型工程	-	MW
非獨立審查組	元州邨	其他	-	圖則

2014 © 重要告示 | 私隱政策 | 價目表 | 領取副本 | 系統維護時間表

圖 5.3 - 例 1：「屋邨搜尋」結果

例2 - 以「大廈|座|設施」搜尋樓宇記錄

搜尋「元和樓」的樓宇記錄，

1. 在「大廈|座|設施」一欄鍵入兩個字「元和」；
2. 在下拉式列表框內選擇「元和樓」；



圖5.4 - 例2：以「大廈|座|設施」搜尋記錄

3. 選取欲搜尋的「檔案類別」；以及
4. 點擊「搜尋」，開始搜尋樓宇記錄。

The screenshot shows the 'Public Housing e-BROS' website interface. The search results are displayed in two tables:

指明紀錄				
類別	屋邨 屋苑 園 臺	檔案類型	估用許可證編號	圖則 文件
獨立審查組	元州部	結構	002/08	圖則
獨立審查組	元州部	改建及加建	002/08	圖則 文件
獨立審查組	元州部	小型工程	-	MW

非指明紀錄				
類別	屋邨 屋苑 園 臺	檔案類型	估用許可證編號	圖則 文件
獨立審查組	元州部	排水設施	04/2012	圖則
獨立審查組	元州部	結構	04/2012	圖則 文件
獨立審查組	元州部	樓宇	04/2012	圖則
獨立審查組	元州部	小型工程	-	MW
非獨立審查組	元州部	其他	-	圖則

2014 © 重要告示 | 私隱政策 | 價目表 | 領取副本 | 系統維護時間表

圖5.5 - 例2：「屋邨搜尋」結果

例3 - 以「街道名稱」搜尋樓宇記錄

搜尋位於「元州街」的樓宇記錄，

1. 在「街道名稱」一欄鍵入第一個字「元」；
2. 在下拉式列表框內選擇「元州街」；



圖5.6 - 例3：以「街道名稱」搜尋記錄

3. 選取欲搜尋的「檔案類別」；以及
4. 點擊「搜尋」，開始搜尋樓宇記錄。

The screenshot displays the 'Public Housing e-BROS' website. At the top, there is a navigation bar with 'Public Housing e-BROS 公屋查圖易' and user information: '您好 testing 上次登入: 2026年 5月 06日 下午 02:12'. Below the navigation bar are icons for '主頁', '屋邨搜尋', '開圖購物車', '我的訂單', '副本購物車', and '我的個人檔案'. The '屋邨搜尋' section is active, showing search filters for '屋邨 | 屋苑 | 園 | 臺', '大廈 | 座 | 設施', '街道名稱' (Yuen Chau Street), and '斜坡編號'. There are also checkboxes for search criteria like '樓宇', '結構', '排水設施', '其他', '改建及加建', '地盤平整', '小型工程', and '所有'. A map shows the location of Yuen Chau with a pop-up window listing various housing units and facilities. Below the map are two tables: '指明紀錄' (Specified Records) and '非指明紀錄' (Non-Specified Records).

類別	屋邨 屋苑 園 臺	權案類型	佔用許可證編號	圖則 文件
獨立審查組	元州邨	結構	002/08	圖則
獨立審查組	元州邨	改建及加建	002/08	圖則 文件
獨立審查組	元州邨	小型工程	-	MW

類別	屋邨 屋苑 園 臺	權案類型	佔用許可證編號	圖則 文件
獨立審查組	元州邨	排水設施	04/2012	圖則
獨立審查組	元州邨	結構	04/2012	圖則 文件
獨立審查組	元州邨	樓宇	04/2012	圖則
獨立審查組	元州邨	小型工程	-	MW
非獨立審查組	元州邨	其他	-	圖則

2014 © 重要告示 | 私隱政策 | 價目表 | 領取副本 | 系統維護時間表

圖 5.7 - 例 3: 「屋邨搜尋」結果

例4 - 以「斜坡編號」搜尋樓宇記錄

搜尋斜坡編號「11221」的樓宇記錄，

1. 在「斜坡編號」一欄鍵入「11」；
2. 在下拉式列表框內選擇「11221」；



圖5.8 - 例4：以「斜坡編號」搜尋記錄

3. 選取欲搜尋的「檔案類別」；以及
4. 點擊「搜尋」，開始搜尋樓宇記錄。

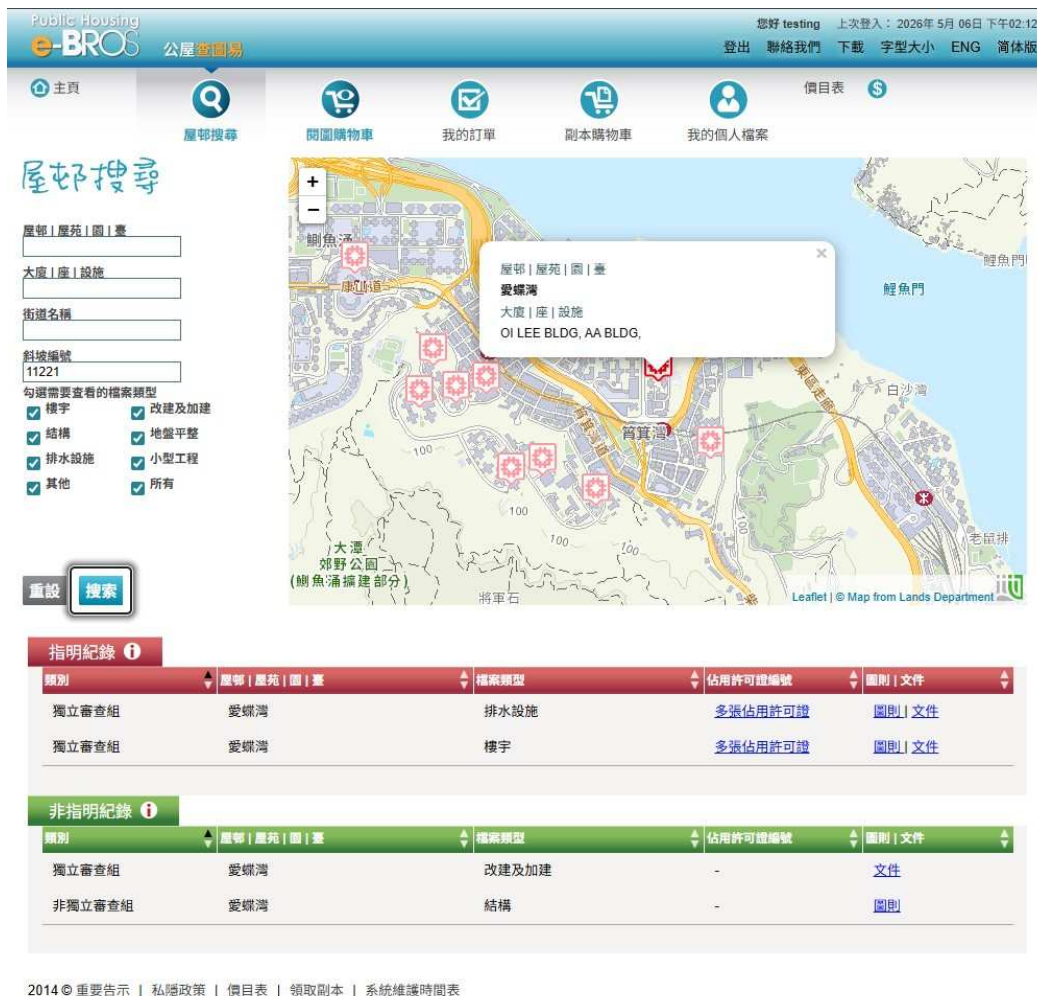


圖5.9 - 例4：「屋邨搜尋」結果

5.2 地理搜尋

i) 用戶亦可使用地政總署地圖的地圖導覽功能，搜尋有關的樓宇記錄。

- 捲動滑鼠滾輪以放大／縮小地圖顯示的範圍

- 按下滑鼠左鍵，在地圖拖曳瀏覽



圖5.10 - 「屋邨搜尋」頁面

- ii) 地政總署地圖上的  標記顯示屋邨位置。

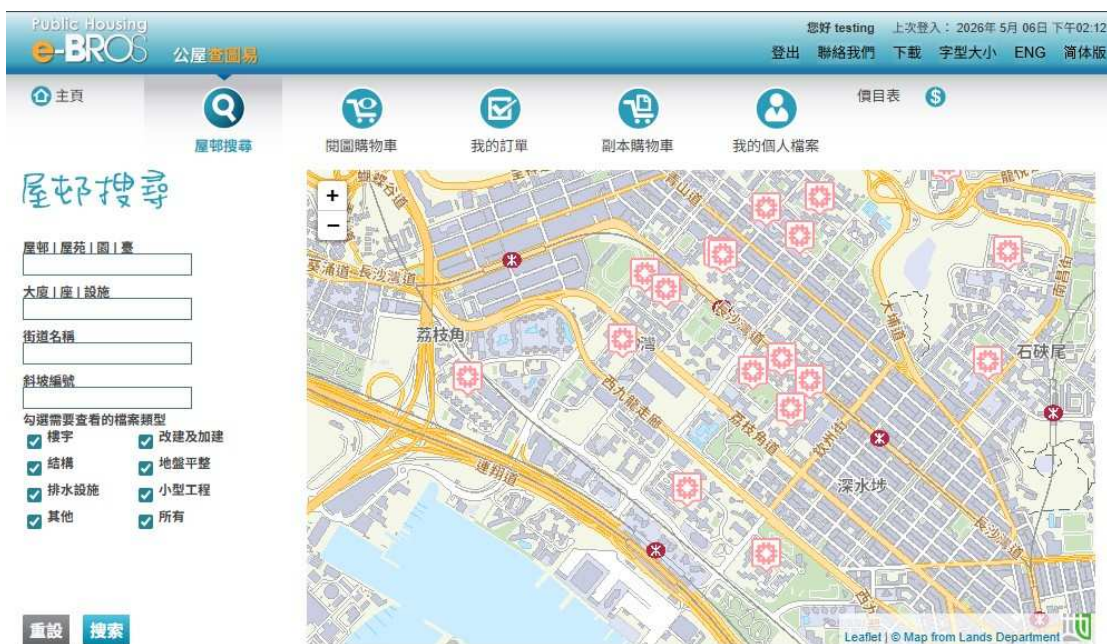

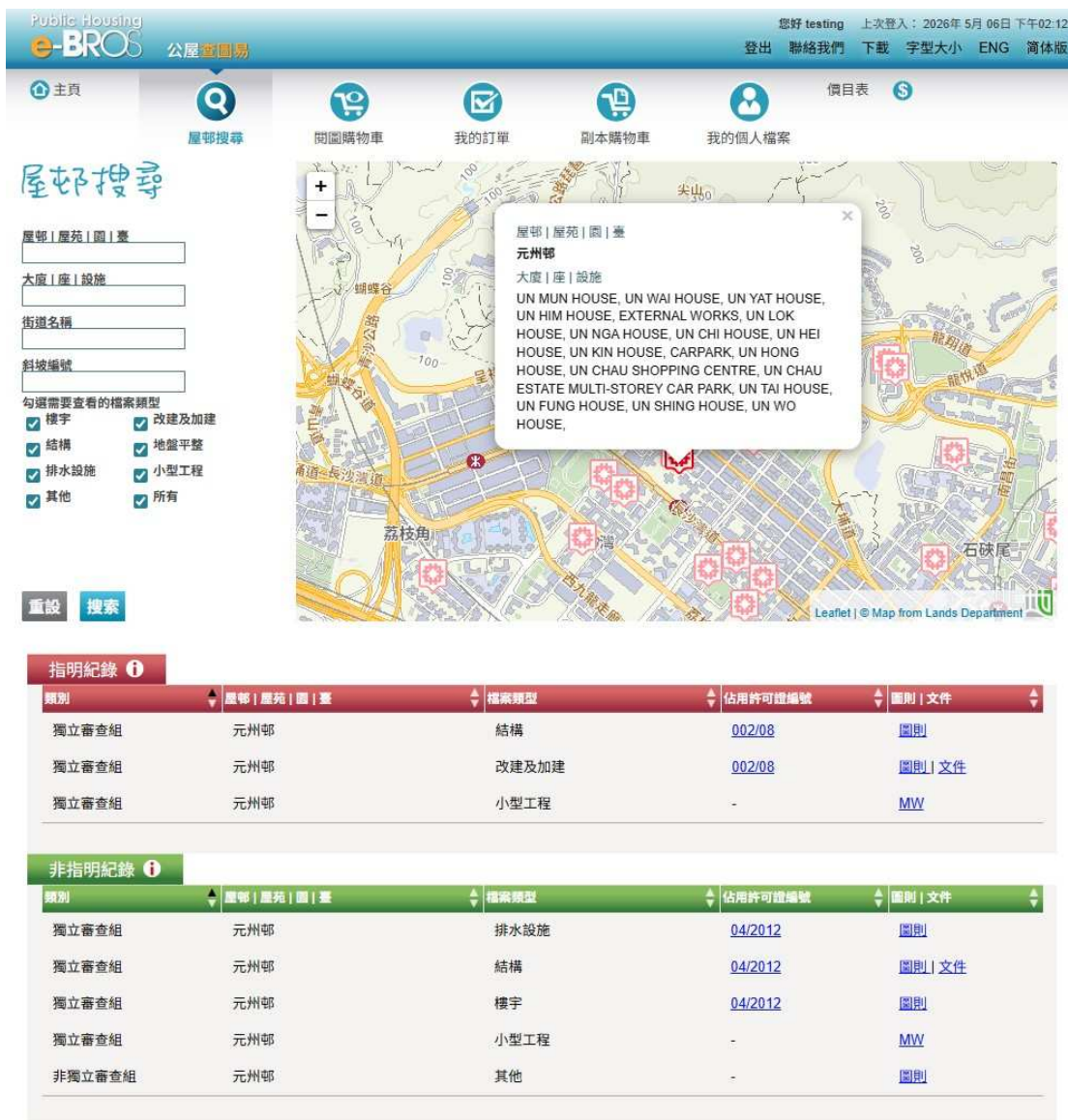


圖5.11 - 使用地政總署地圖進行「地理搜尋」

iii) 點擊  搜尋有關屋邨的樓宇記錄。



指明紀錄

類別	屋邨 屋苑 園 臺	檔案類型	佔用許可證編號	圖則 文件
獨立審查組	元州邨	結構	002/08	圖則
獨立審查組	元州邨	改建及加建	002/08	圖則 文件
獨立審查組	元州邨	小型工程	-	MW

非指明紀錄

類別	屋邨 屋苑 園 臺	檔案類型	佔用許可證編號	圖則 文件
獨立審查組	元州邨	排水設施	04/2012	圖則
獨立審查組	元州邨	結構	04/2012	圖則 文件
獨立審查組	元州邨	樓宇	04/2012	圖則
獨立審查組	元州邨	小型工程	-	MW
非獨立審查組	元州邨	其他	-	圖則

2014 © 重要告示 | 私隱政策 | 價目表 | 領取副本 | 系統維護時間表

圖5.12 - 「地理搜尋」結果

6. 查閱樓宇記錄及小型工程記錄

用戶可於屋邨搜尋完成後，訂購欲查閱的樓宇記錄。本部分詳述訂購欲查閱的圖則、文件和佔用許可證的步驟。

6.1 訂購欲查閱的樓宇記錄

- i) 用戶可在樓宇記錄結果一覽表上點擊[圖則](#)或[文件](#)，找出欲訂購查閱的記錄。

The screenshot shows the 'Public Housing e-BROS' website interface. On the left, there is a search filter section with fields for '屋邨 | 屋苑 | 園 | 臺', '大廈 | 座 | 設施', '街道名稱', and '斜坡編號'. Below these are checkboxes for search types: '樓宇', '結構', '排水設施', '其他', '改建及加建', '地盤平整', '小型工程', and '所有'. A '重設' (Reset) and '搜索' (Search) button is at the bottom of the filter.

The main area features a map of the Yuen Chau Estate. A popup window displays the following information:

屋邨 | 屋苑 | 園 | 臺
元州邨
大廈 | 座 | 設施
UN MUN HOUSE, UN WAI HOUSE, UN YAT HOUSE, UN HIM HOUSE, EXTERNAL WORKS, UN LOK HOUSE, UN NGA HOUSE, UN CHI HOUSE, UN HEI HOUSE, UN KIN HOUSE, CARPARK, UN HONG HOUSE, UN CHAU SHOPPING CENTRE, UN CHAU ESTATE MULTI-STOREY CAR PARK, UN TAI HOUSE, UN FUNG HOUSE, UN SHING HOUSE, UN WO HOUSE.

At the bottom, a table titled '指明紀錄' (Specified Records) lists search results:

類別	屋邨 屋苑 園 臺	檔案類型	佔用許可證編號	圖則 文件
獨立審查組	元州邨	結構	002/08	圖則
獨立審查組	元州邨	改建及加建	002/08	圖則 文件
獨立審查組	元州邨	小型工程	-	MVV

圖 6.1 - 搜尋結果頁面

- ii) 可供查閱的相關圖則或文件，會分別在「圖則列表」或「文件列表」列出。點擊「加入閱圖購物車」，把有關項目加進購物車。

公屋查圖易

您好 testing 上次登入：2026年 5月 06日 下午03:59

登出 聯絡我們 下載 字型大小 ENG 简体版

主頁
屋邨搜尋
閱圖購物車
我的訂單
副本購物車
我的個人檔案

價目表

1. 樓宇紀錄詳情
2. 閱圖購物車
3. 選擇時段
4. 確認閱圖訂單

圖則列表

指明紀錄
顯示 10 項目

類別: 指明紀錄 店舖: 獨立審查組 屋邨名稱: 邨 檔案類型: 改建及加建

大廈	檔案子類型	圖則類型	圖則編號	圖則標題	座號	審批日期
商場;	-	-	A1	PODIUM AND ROOF PLANS AND DETAILS	-	04/05/2007
樓;	-	-	BW/UC1/DCMO/GN/01	PLAN SCHEDULES & GENERAL NOTICES	-	25/05/2009
樓; 樓;	-	-	DP-01	DRAINAGE & PLUMBING LAYOUT PLAN - G/F, BLOCK A & BLOCK B NOTES; LEGEND; CALCULATION & VERTICAL DIAGRAM	A,B;	13/06/2011

最前 前一頁 1 後一頁 最後

顯示 3 個項目中的 1 到 3 個項目

加入閱圖購物車

2014 © 重要告示 | 私隱政策 | 價目表 | 領取副本 | 系統維護時間表

圖 6.2 - 圖則列表

6.2 訂購欲查閱的小型工程記錄

- i) 用戶可在樓宇記錄結果一覽表上點擊 [MW](#)，找出欲訂購查閱的記錄。

The screenshot displays the 'Public Housing e-BROS' interface. On the left, there are search filters for '屋邨 | 屋苑 | 園 | 臺', '大廈 | 座 | 設施', '街道名稱', and '斜坡編號'. Below these are checkboxes for '勾選需要查看的檔案類型' (Select record types to view), including '樓宇', '結構', '排水設施', '其他', '改建及加建', '地盤平整', '小型工程', and '所有'. The main area features a map with a popup window listing buildings like 'UN MUN HOUSE', 'UN WAI HOUSE', etc. Below the map is a table titled '指明紀錄' (Specified Records) with the following data:

類別	屋邨 屋苑 園 臺	檔案類型	估用許可證編號	圖則 文件
獨立審查組	元州邨	結構	002/08	圖則
獨立審查組	元州邨	改建及加建	002/08	圖則 文件
獨立審查組	元州邨	小型工程	-	MW

圖 6.4 - 搜尋結果頁面

- ii) 在小型工程記錄搜尋頁面上，請選擇建築物名稱或位置以縮小搜尋結果。

The screenshot shows the 'Public Housing e-BROS 公屋查圖易' website. The user is logged in as 'testing' on 2026年 5月 06日 下午03:59. The navigation bar includes '主頁', '屋邨搜尋', '閱圖購物車', '我的訂單', '副本購物車', and '我的個人檔案'. The main heading is '小型工程記錄搜尋'. There are two tabs: '按地址' (selected) and '按呈交編號'. Under '按地址', there are three radio buttons for search criteria: '住宅大廈/工廠大廈' (selected), '其他', and '外圍範圍'. The '住宅大廈/工廠大廈' section has dropdowns for '屋苑名稱' (Un Chau Estate), '大廈名稱' (Un Chi House), '樓層', and '單位', along with '完成日期' fields. '其他' and '外圍範圍' sections also have dropdowns for '大廈名稱' and '位置'. '提交' and '重設' buttons are at the bottom. A footer contains '2014 © 重要告示 | 私隱政策 | 價目表 | 領取副本 | 系統維護時間表'.

圖 6.5 - 小型工程記錄搜尋頁面 - 按地址

- iii) 或者，使用呈交編號進行搜尋

The screenshot shows the same website as Figure 6.5, but the '按呈交編號' tab is selected. The search form is simplified, with a single input field for '小型工程/檢核計劃呈交編號:' and '提交' and '重設' buttons. The rest of the page layout, including the navigation bar and footer, remains the same.

圖 6.6 - 小型工程記錄搜尋頁面 - 按呈交編號

iv) 點擊需查閱的記錄最後一欄的按鈕。

Public Housing e-BROS 公屋查圖易

您好 testing 上次登入：2026年 5月 06日 下午03:59
登出 聯絡我們 下載 字型大小 ENG 簡體版

主頁 屋邨搜尋 閱圖購物車 我的訂單 副本購物車 我的個人檔案 價目表

小型工程記錄搜尋

顯示 10 項目

小型工程級別: 所有級別

小型工程/檢核計劃呈文編號	小型工程項目	小型工程的位置	小型工程級別	完成日期	小型工程紀錄
MWBO1406937	2.15 非承重外牆	All Parts of Estate Sham Shui Po	Class II	30/09/2014	查詢
	2.17 修葺結構構件				
	2.30 排水渠 (地底以上) 拆除其他構造物 (建築上的伸出物、蓋蓬或支承空調機的支架)				
	2.31 外牆批盪/磁磚、屋頂瓦片或覆蓋層				
	2.34 防護欄桿				
	2.5 窗及玻璃外牆				
	2.8 窗及玻璃外牆				
	2.9 窗及玻璃外牆				
	MWBO1500313				
MWBO1503679	3.23 排水渠 (地底以上)	Flat 711, 2115 and Flat 2020, Cheung Sha Wan, Kowloon Estate,	Class III	20/03/2015	查詢
MWBO1509702	3.23 排水渠 (地底以上)	Flat 708 & 1402, Kowloon Estate, Cheung Sha Wan,	Class III	15/06/2015	查詢
MWBO1514563	3.6 窗及玻璃外牆	Flat 1714, 1901, 213 and Flat 420, Cheung Sha Wan, Kowloon. Estate,	Class III	04/09/2015	預約
MWBO1514568	3.6 窗及玻璃外牆	Flat 3315, 902, 901 and Flat 814, Cheung Sha Wan, Kowloon. Estate,	Class III	04/09/2015	查詢
MWBO1514959	3.6 窗及玻璃外牆	Flat 2115, 1415, 2512, 2420 and Flat 111, Estate, Cheung Sha Wan, Kowloon	Class III	08/09/2015	預約
MWBO1514961	3.6 窗及玻璃外牆	Flat 414, 2104, 1908, 4012 and Flat 2607, Estate, Cheung Sha Wan, Kowloon	Class III	08/09/2015	預約
MWBO1514966	3.6 窗及玻璃外牆	Flat 113, 1706, 1006, 1708 and Flat 214, Estate, Cheung Sha Wan, Kowloon	Class III	08/09/2015	查詢
MWBO1514993	3.6 窗及玻璃外牆	Flat 716, 606, 1805, 1619 and Flat 413, Estate, Cheung Sha Wan, Kowloon	Class III	08/09/2015	不適用

顯示 92 個項目中的 1 到 10 個項目

最前 前一頁 1 2 3 4 5 ... 10 後一頁 最後

返回上一頁

2014 © 重要告示 | 私隱政策 | 價目表 | 領取副本 | 系統維護時間表

圖6.7 - 小型工程記錄搜尋頁面

v) 點擊「加入閱圖購物車」，把有關項目加進購物車。


The screenshot shows the Public Housing e-BROS website interface. At the top, there is a navigation bar with the logo and user information. Below it, a progress indicator shows four steps: 1. 樓宇記錄詳情 (highlighted), 2. 閱圖購物車, 3. 選擇時段, and 4. 確認閱圖訂單. The main content area displays the project ID 'MW No. MWHD1516920' and a table with the following data:

表格編號	總頁數	日期
05	1	22/04/2026

Below the table, there is a pagination control showing '顯示 1 個項目中的 1 到 1 個項目' and a button labeled '加入閱圖購物車'.

圖 6.8 - 小型工程記錄頁面

6.3 由閱圖購物車結帳

- i) 在「閱圖購物車」頁面點擊「選擇閱圖時段」，繼續訂購程序。用戶亦可點擊，移除購物車內不需要的項目。



類別	店舖	屋邨名稱	檔案類型	紀錄	費用 (港元)	移除
指明紀錄	獨立審查組	邨	改建及加建	圖則 / 文件	\$	
非指明紀錄	獨立審查組	邨	小型工程	小型工程	\$	

費用總計(港元): \$

2014 © 重要告示 | 私隱政策 | 價目表 | 領取副本 | 系統維護時間表

圖 6.9 - 閱圖購物車

- ii) 用戶須在「選擇網上閱圖時段」頁面選擇在網上閱覽有關項目的時段。

- 現在查閱 - 付款後72小時內閱覽有關的樓宇記錄；或
- 以下時間閱圖 - 選擇72小時閱覽服務的開始時間

點擊「進行繳費」，進行付款程序。



圖 6.10 - 選擇網上閱圖時段

iii) 在「確認訂購」頁面，選擇付款方式然後付款。



圖 6.11 - 「確認訂購」頁面

- iv) 完成付款（可用付款方式請參閱第8段）。
- v) 成功付款後，交易記錄（收據）會顯示在屏幕上，並會傳送至你的電郵帳戶。



圖 6.12 - 查閱訂單的交易記錄

- vi) 如在付款期間遇到錯誤，請到「查閱訂講記錄」頁面查閱交易是否已完成，詳情請參閱13.3段。請勿再次付款，以免重複付款。

6.4 查閱圖則

要檢視已訂購的圖則，你可以：

- i) 點擊「我的訂單」，然後點擊「閱圖訂單」。
- ii) 點擊「訂購編號」，以選取訂單。

您好 testing 上次登入：2026年 5月 06日 下午03:09
登出 聯絡我們 下載 字型大小 ENG 简体版

主頁 屋邨搜尋 閱圖購物車 我的訂單 副本購物車 我的個人檔案 價目表

我的訂單

閱圖訂單 副本訂單

顯示 10 項目

訂購編號	訂購日期	有效期從	有效期至	付款方法	費用總計(港元)
V26001160	05/05/2026 18:26	05/05/2026 18:26	08/05/2026 18:26	繳費壺	80.0
V26001156	05/05/2026 14:58	05/05/2026 14:58	08/05/2026 14:58	轉數快	36.0
V26001142	05/05/2026 12:07	05/05/2026 12:07	08/05/2026 12:07	銀聯	44.0
V26001135	04/05/2026 12:49	04/05/2026 12:49	07/05/2026 12:49	繳費壺	36.0
V26001107	29/04/2026 19:43	29/04/2026 19:43	02/05/2026 19:43	繳費壺	44.0
V26001105	29/04/2026 15:41	29/04/2026 15:41	02/05/2026 15:41	繳費壺	80.0
V26001100	28/04/2026 15:39	28/04/2026 15:40	01/05/2026 15:40	繳費壺	36.0
V26001097	13/04/2026 17:52	13/04/2026 17:52	16/04/2026 17:52	信用卡	36.0
V26001083	11/04/2026 20:18	11/04/2026 20:18	14/04/2026 20:18	信用卡	36.0
V26001037	12/03/2026 11:12	12/03/2026 11:12	15/03/2026 11:12	繳費壺	36.0

顯示 110 個項目中的 1 到 10 個項目

最前 前一頁 1 2 3 4 5 ... 11 後一頁 最後

2014 © 重要告示 | 私隱政策 | 價目表 | 領取副本 | 系統維護時間表

圖 6.13 - 「我的訂單」頁面

- iii) 在「檢視訂單」頁面，點擊[圖則](#)、[文件](#)或[小型工程](#)的連結，以載入可閱覽的圖則、文件或小型工程一覽表。

The screenshot displays the 'View Order Details' page. At the top, there is a navigation bar with icons for Home, Search, My Cart, My Order, My Cart, and My Profile. The main heading is '閱圖訂單詳情' (View Order Details) with the order number 'V26001160'. Below this, there is a section for '一般資料' (General Information) containing the following details:

- 訂購編號: V26001160
- 訂購日期: 05/05/2026 18:26
- 有效期從: 05/05/2026 18:26
- 有效期至: 08/05/2026 18:26
- 付款方式: 繳費盡
- 付款編號: A202605053000973
- 費用總計(港元): \$

Below the general information is a '詳情' (Details) section with a table of order items:

類別	店舖	屋邨名稱	權庫類型	費用 (港元)	紀錄
指明紀錄	獨立審查組	苑	改建及加建	\$	圖則
非指明紀錄	獨立審查組	邨	小型工程	\$	小型工程

At the bottom right of the page, there is a button labeled '返回我的訂單' (Return to My Order).

圖 6.14 - 「閱圖訂單詳情」頁面




圖 6.15 - 「閱圖及訂購圖則副本」頁面



圖 6.16 - 「閱圖及訂購文件副本」頁面



圖 6.17 - 「閱圖及訂購文件副本」頁面

- 點擊 ，以預覽圖則/小型工程檔案；

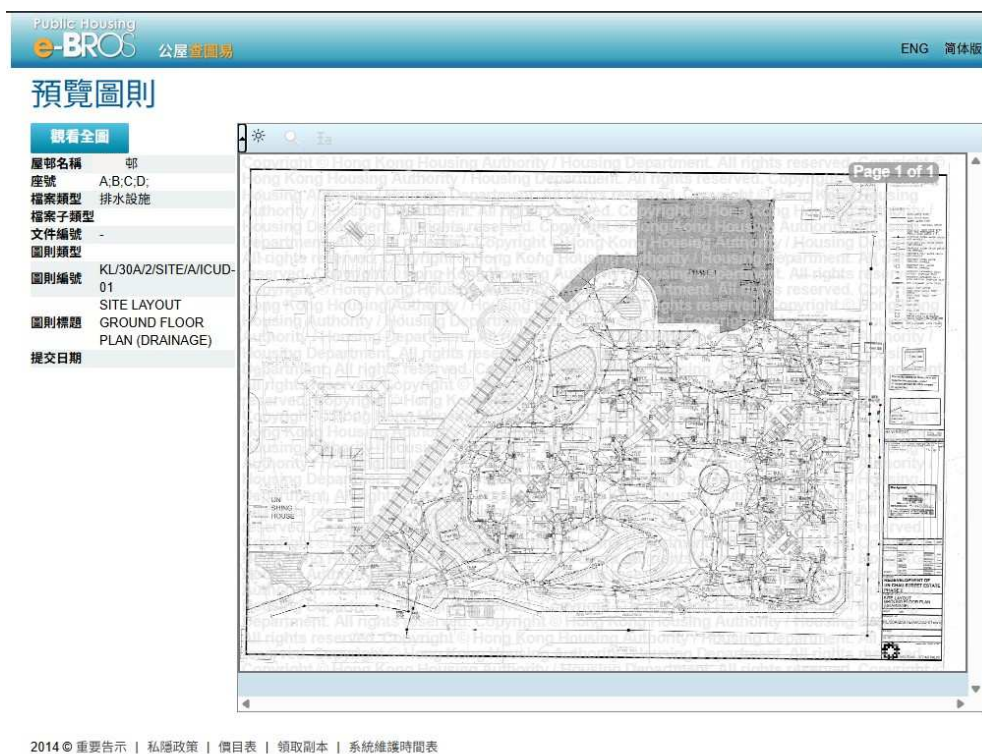



圖 6.18 - 預覽圖則

- 點擊 ，以檢視整份圖則/小型工程檔案。

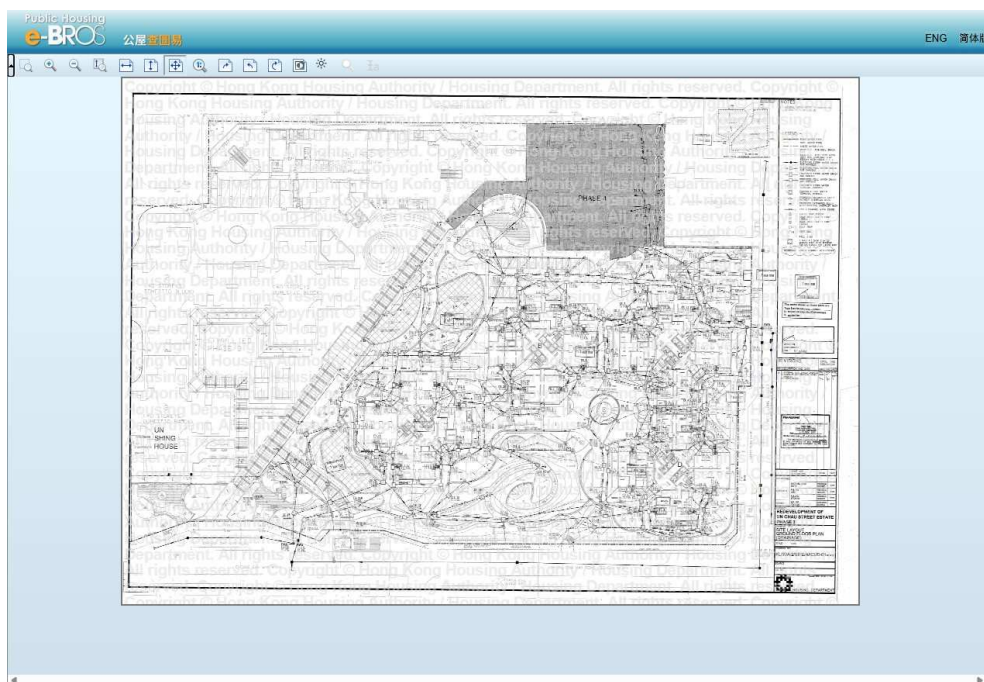
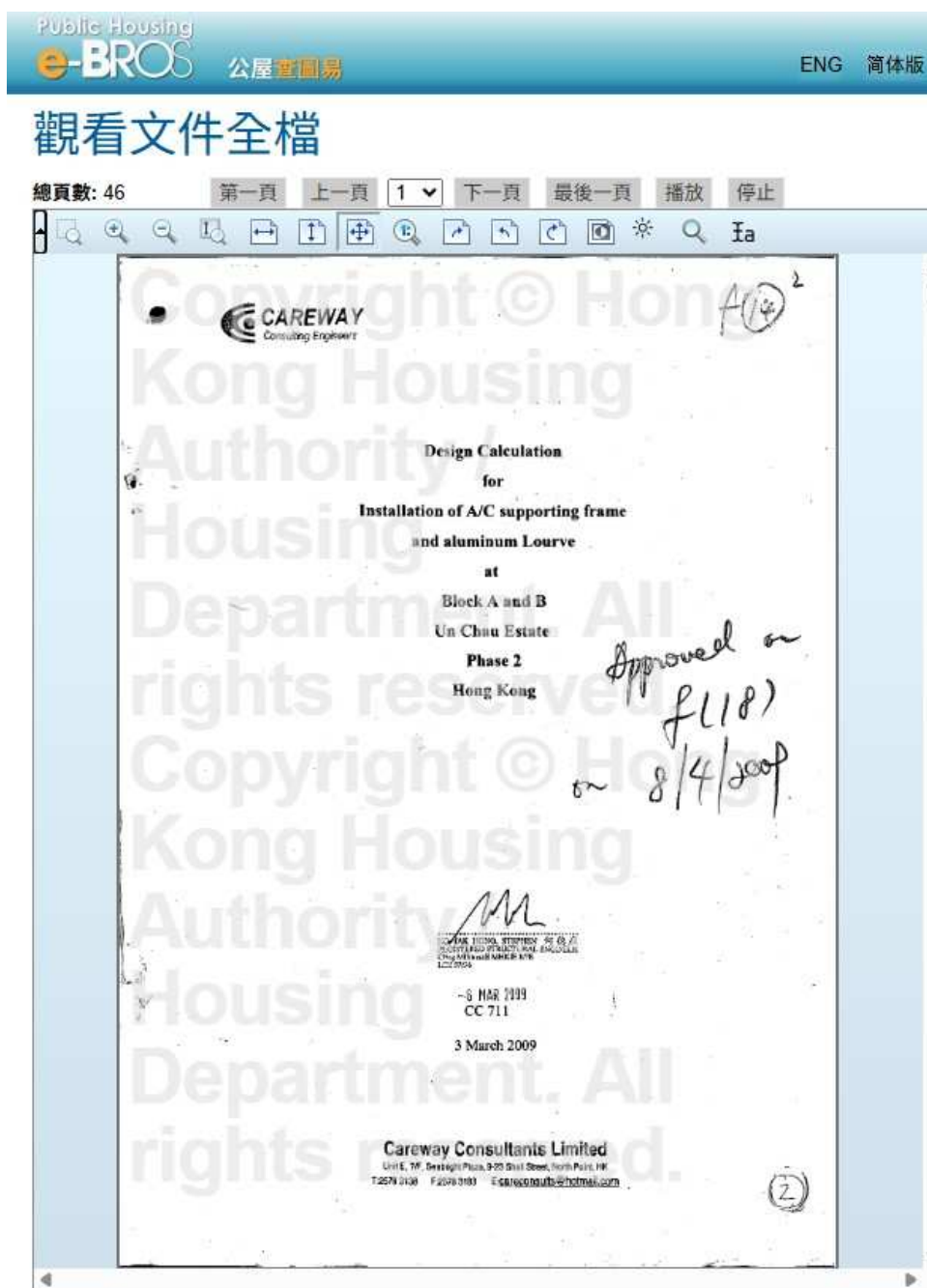


圖6.19 - 整份圖則影像

- 點擊「閱圖」的圖示，以檢視整份文件。



2014 © 重要告示 | 私隱政策 | 價目表 | 領取副本 | 系統維護時間表

圖 6.20 - 觀看文件全檔

- 你可在72小時的閱覽時間內，點擊「訂購非核證副本」或「訂購核證副本」，以訂購圖則。

6.5 查閱佔用許可證

- i) 在樓宇記錄查閱清單，你可點擊「[佔用許可證編號](#)」或「[多張佔用許可證](#)」（如多於一個佔用許可證），以查閱有關記錄。

The screenshot shows the '屋邨搜尋' (Flat Search) page on the e-BROS website. The page features a search form with the following fields and options:

- 屋邨 | 屋苑 | 園 | 臺 (Flat/Residential Estate/Park/Block)
- 大廈 | 座 | 設施 (Building/Block/Facilities)
- 街道名稱 (Street Name)
- 斜坡編號 (Slope Number)
- 勾選需要查看的檔案類型 (Select record types to view):
 - 樓宇 (Building)
 - 改建及加建 (Renovation and Addition)
 - 結構 (Structure)
 - 地盤平整 (Site Leveling)
 - 排水設施 (Drainage Facilities)
 - 小型工程 (Minor Works)
 - 其他 (Others)
 - 所有 (All)

Below the search form is a map showing the search area. The map displays various streets and building footprints, with red star icons indicating search results. The map is powered by Leaflet and data from the Lands Department.

Below the map, there are two tables showing search results:

指明紀錄 (Specified Records)

類別	屋邨 屋苑 園 臺	檔案類型	佔用許可證編號	圖則 文件
獨立審查組	元州邨	結構	002/08	圖則
獨立審查組	元州邨	改建及加建	002/08	圖則 文件

非指明紀錄 (Non-specified Records)

類別	屋邨 屋苑 園 臺	檔案類型	佔用許可證編號	圖則 文件
獨立審查組	元州邨	排水設施	04/2012	圖則
獨立審查組	元州邨	結構	04/2012	圖則 文件
獨立審查組	元州邨	樓宇	04/2012	圖則
非獨立審查組	元州邨	其他	-	圖則

At the bottom of the page, there is a footer with the following text: 2014 © 重要告示 | 私隱政策 | 價目表 | 領取副本 | 系統維護時間表

圖 6.21 - 「屋邨搜尋」頁面

ii) 在「預覽佔用許可證」頁面，

- 選擇「佔用許可證編號」，以預覽該佔用許可證的部分資料。



圖 6.22 - 「預覽佔用許可證」頁面

- 點擊「訂購核證副本」，訂購該佔用許可證的核證副本，或點擊「訂購非核證副本」訂購非核證副本。

6.6 檢視文件和圖像的工具



用戶可使用以下工具列內的功能鍵檢視樓宇記錄。



圖6.23 - 圖像檢視工具

表6.1 - 檢視文件和圖像的工具

按鍵	功能
	局部放大 點擊「局部放大」後，鼠標會變成十字，可用以放大所選取的方形範圍。放開滑鼠鍵後，選定的範圍會放大，填滿整個顯示區域。 重按此鍵可返回「移動模式」。
	放大 每點擊「放大」一次，目前頁面會放大。當頁面放大至超出顯示區域範圍時，卷軸會自動出現。
	縮小 每點擊「縮小」一次，目前頁面會縮小。
	放大鏡 顯示放大視窗，以放大目前頁面上所選取的範圍。如使用滑鼠右鍵點擊此鍵，放大視窗會在檢視器內部顯示。
	重設放大鏡 重設放大視窗至預設大小。
	闊度配置 點擊「闊度配置」，可縮放目前頁面的闊度，以符合顯示區域的闊度。若頁面高度因此超出顯示區域的高度，垂直卷軸會自動出現。
	高度配置 點擊「高度配置」，可縮放目前頁面的高度，以符合顯示區域的高度。若頁面闊度因此超出顯示區域的闊度，橫向卷軸會自動出現。
	最佳配置 點擊「最佳配置」，可縮放目前頁面，使整個頁面在顯示區域內顯示。此為預設模式（系統開啓時的模式）。
	順時針方向旋轉 每點擊「順時針方向旋轉」一次，目前頁面便會以順時針方向旋轉90度。
	逆時針方向旋轉 每點擊「逆時針方向旋轉」一次，目前頁面便會以逆時針方向旋轉90度。

	<p>旋轉 180 度 每點擊「旋轉 180 度」一次，目前頁面便會旋轉 180 度。</p>
	<p>黑白互換 點擊「黑白互換」，可把目前頁面和預覽圖的黑白顯示顏色互換。如要回復原狀，再點擊此一次。</p>

7. 訂購記錄副本

用戶可於查閱時限內訂購樓宇或小型工程記錄的副本。本部分詳述訂購圖則、文件、小型工程記錄和佔用許可證副本的步驟。

7.1 訂購副本

- i) 在72小時的查閱時限內，用戶可在「閱圖及訂購圖則副本」或小型工程記錄頁面，
 - 選取圖則或文件；
 - 輸入頁碼（只適用於文件）；以及
 - 點擊「訂購核證副本」或「訂購非核證副本」，訂購文件的核證或非核證副本加進「副本購物車」。

- ii) 訂購佔用許可證副本，需在「預覽佔用許可證」頁面，點擊「訂購核證副本」或「訂購非核證副本」，把佔用許可證的核證或非核證副本加進「副本購物車」。

- iii) 點擊「繼續購物」，把訂購的副本加進購物車，或點擊「前往副本購物車」繼續訂購程序。

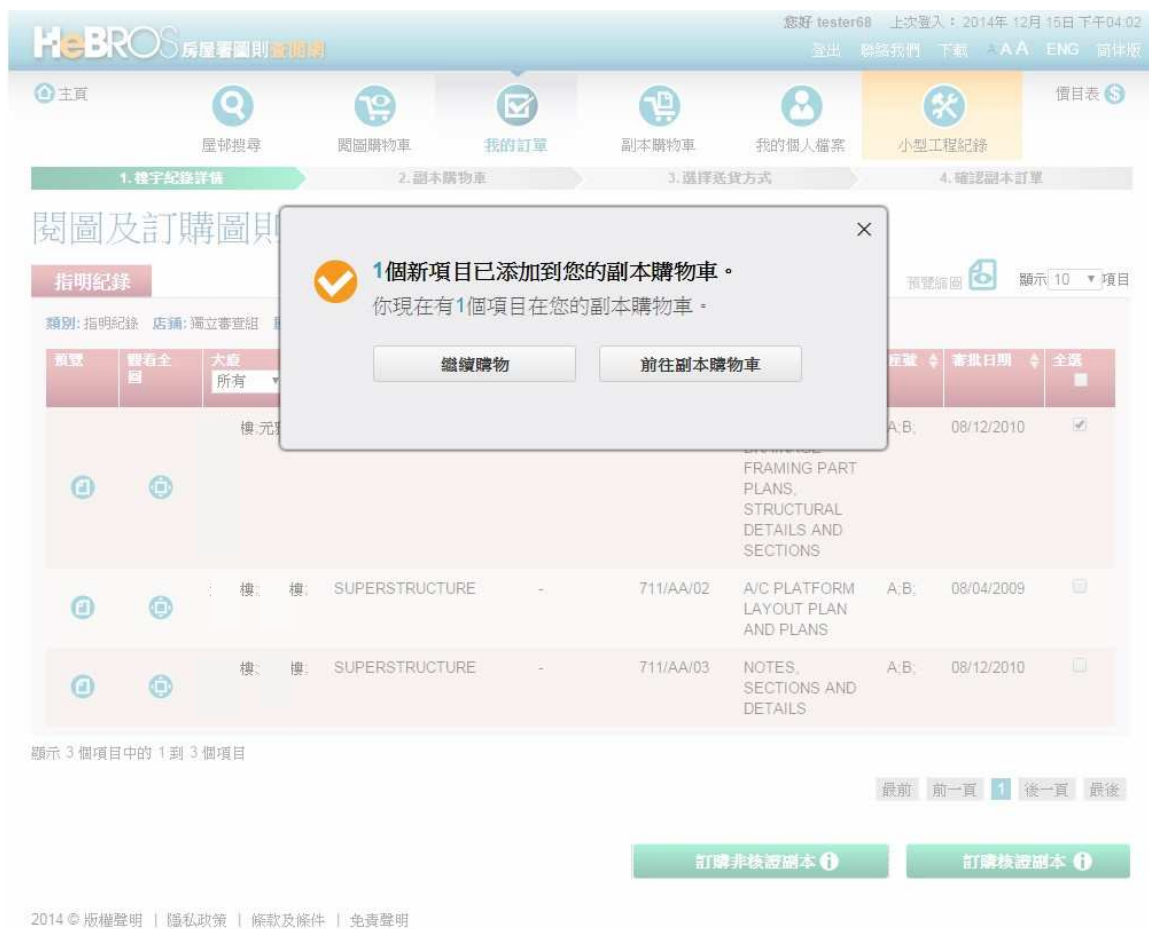



圖 7.1 - 選取「繼續購物」或「前往副本購物車」

- iv) 在「副本購物車」頁面，點擊「選擇送貨方式」繼續訂購程序。移除購物車內的項目，點擊.



Public Housing e-BROS 公屋查圖易

您好 testing 上次登入：2026年 5月 06日 下午03:09
登出 聯絡我們 下載 字型大小 ENG 簡體版

主頁 屋邨搜尋 閱圖購物車 我的訂單 副本購物車 我的個人檔案 價目表

1. 樓宇紀錄詳情 2. 副本購物車 3. 選擇送貨方式 4. 確認副本訂單

副本購物車

指明紀錄

圖則

項目類型	檔案類型	屋邨名稱	大廈	圖則編號	圖則標題	審批日期	副本	單價 (港元)	費用 (港元)	移除
核證	改建及加建	苑	DUMMY	S232-1 (SHEET 1 OF 2)	DETAILS OF TRANSMISSION EQUIPMENT SHELTER AND ANTENNA FIXING	01/01/2014	1			

小計(港元): \$

指明紀錄 費用總計(港元): \$

非指明紀錄

小型工程

項目類型	屋邨名稱	大廈	檔案類型	頁數	副本	單價 (港元)	費用 (港元)	移除
核證	邨	樓	圖則	1	1			

小計(港元): \$

領取副本

非指明紀錄 費用總計(港元): \$

費用總計(港元): \$

選擇送貨方式

2014 © 重要告示 | 私隱政策 | 價目表 | 領取副本 | 系統維護時間表

圖 7.2 - 「副本購物車」頁面

- v) 在「選擇送貨方式」頁面選擇領取方法：
- 親自領取 - 親臨九龍黃大仙龍翔道 136 號龍翔辦公大樓 8 樓獨立審查組領取。
 - 速遞服務 - 速遞服務只限總重量不超過 2 公斤的訂購單。如總重量超過 2 公斤，必須親身領取。（參考數量：A0 尺寸圖則 20 幅或 A4 尺寸文件 360 張重約 2 公斤。）

請細閱注意事項和「領取副本時間表」。請注意，星期六、星期日和公眾假期不設領件服務。

點擊「繼續訂購」繼續訂購程序。

The screenshot shows the e-BROS website interface. At the top, there is a navigation bar with the logo 'Public Housing e-BROS 公屋查圖易' and user information: '您好 testing 上次登入: 2026年 5月 06日 下午 03:09'. Below the navigation bar are icons for '主頁', '屋邨搜尋', '閱圖購物車', '我的訂單', '副本購物車', and '我的個人檔案'. A progress bar indicates the current step: '3. 選擇送貨方式'. The main content area is titled '選擇送貨方式' and contains the following instructions:

1. 請在付款前選擇領取方法。
2. 你可以領取訂購的圖則/文件複本：
親臨房屋委員會獨立審查組櫃台領取(請在收到我們的電話通知後才前來領取你的訂件。)；或
通過郵寄(只適用於估用許可證)；或
由房屋委員會獨立審查組櫃台提供的 速遞服務
3. 請注意，速遞服務只可在下列情況下提供：
訂購的圖則/文件的總重量不超過2公斤(僅供參考，2公斤將有20張A0圖則或A4文件約360張。)(總重量將由系統進行評估並確定)；
及
領取副本的位置屬於以下地區(除郵政總局信箱)：
整個香港島和九龍；或
整個新界，大嶼山(東涌除外)，禁區及離島除外
4. 速遞服務按照你在下面的步驟中所提供的送貨地址交付已訂購的複本。如果我們通過2次嘗試都不能交付已訂購的複本，你須要親臨房屋委員會獨立審查組櫃台領取。
5. 免責聲明
政府或房屋委員會保留權利拒絕提供任何速遞服務的申請。
6. 如果您同意以上項目3至5，請選擇領取方式

At the bottom of the instructions, there are two radio button options: 親自領取 (with a person icon) and 速遞服務 (with a truck icon). Below the instructions are two buttons: '返回副本購物車' and '進行訂購'.

2014 © 重要告示 | 私隱政策 | 價目表 | 領取副本 | 系統維護時間表

圖 7.3 - 選擇送貨方式

- vi) 如選擇「速遞服務」，用戶必須確認收件地址，並可視乎需要輸入新的收件地址。點擊「確認訂購」繼續。

Public Housing e-BROS 公屋查圖易 您好 testing 上次登入：2026年 5月 06日 下午03:09 登出 聯絡我們 下載 字型大小 ENG 簡體版

主頁 屋邨搜尋 閱圖購物車 我的訂單 副本購物車 我的個人檔案 價目表

1. 樓宇紀錄詳情 2. 副本購物車 3. 選擇送貨方式 4. 確認副本訂單

輸入送貨地址

1. 已訂購的圖則/文件可能被送到以下地址。
以下所顯示的交貨地址是在我們紀錄裏您的郵寄地址。我們將使用這個郵件地址處理您目前的訂購。

ABC Building, Central, Hong Kong 或

如果有必要請在下面的方框填寫您的送貨地址，及
確認它不是一個郵政信箱

2. 請確認上面的送貨地址是

位於在整個香港島和九龍半島，或
整個新界，大嶼山(東涌除外)，禁區及離島除外

是 不是

(如果該地址是位於核實後交貨以外的服務領域，用戶將會收到通知必須親臨領取複本)。

返回送貨方式 確認訂購

2014 © 重要告示 | 私隱政策 | 價目表 | 領取副本 | 系統維護時間表

圖 7.4 - 「輸入送貨地址」頁面

vii) 在「確認訂購」頁面，選擇付款方式然後付款。

Public Housing e-BROS 公屋查圖易 您好 testing 上次登入：2026年 5月 06日 下午03:09 登出 聯絡我們 下載 字型大小 ENG 簡體版

1. 樓宇紀錄詳情 2. 副本購物車 3. 選擇送貨方式 4. 確認副本訂單

確認訂購

指明紀錄

圖則

項目類型	檔案類型	屋邨名稱	大廈	圖則編號	圖則標題	審批日期	副本	單價 (港元)	費用 (港元)
核證	改建及加建	苑		S232-1 (SHEET 1 OF 2)	DETAILS OF TRANSMISSION EQUIPMENT SHELTER AND ANTENNA FIXING	01/01/2014	1		

小計(港元): \$

指明紀錄 費用總計(港元): \$

非指明紀錄

MW

項目類型	檔案類型	屋邨名稱	大廈	文件標題	副本	單價 (港元)	費用 (港元)
核證	圖則	邨	樓	reserve			

小計(港元): \$

非指明紀錄 費用總計(港元): \$

選擇送貨方式 送貨地址

速遞服務 hahq testing33

費用總計(港元): \$

2014 © 重要告示 | 私隱政策 | 價目表 | 領取副本 | 系統維護時間表

圖 7.5 - 「確認訂購」頁面

viii) 完成付款（可用付款方式請參閱第8段）。

- ix) 完成付款後，系統會提供交易記錄（收據）。若選擇親身前往獨立審查組領取副本，請列印交易記錄，並在領取副本時出示，以作核對。

交易紀錄

訂購編號: H14002206

付款方法: 繳費盡

繳費盡付款編號: A201412150000125

付款日期: 15/12/2014 19:11

列印



I(a) 文件[請參閱附註(a)]

店舖	類型	檔案類型	屋務名義	文件標題	頁面範圍	副本	單價 (港元)	費用 (港元)
沒有找到紀錄。								
							小計(港元): \$0.0	

I(b) 圖則[請參閱附註(a)]

店舖	類型	檔案類型	屋務名義	圖則編號	圖則標題	副本	單價 (港元)	費用 (港元)
獨立審查組	非核證	結構	郭	711/AA/01	GROUND FLOOR DRAINAGE FRAMING PART PLANS, STRUCTURAL DETAILS AND SECTIONS	1		
							小計(港元): \$	

I(c) 佔用許可證[請參閱附註(a)]

店舖	類型	屋務名義	佔用許可證編號	副本	單價 (港元)	費用 (港元)		
沒有找到紀錄。								
							小計(港元): !	

I(d) 圖則/文件列表[請參閱附註(a)]

店舖	屋務名義	檔案類型	列表類型	頁數	副本	單價 (港元)	費用 (港元)	
沒有找到紀錄。								
							小計(港元): \$0.0	

費用總計(港元): !

II. 要求領取方法

領取方法	備註
親自領取	請參閱附註 (d), (g), (h)
速遞服務	✓ 請參閱附註 (f), (g), (h)
郵寄服務	請參閱附註 (e), (g), (h)

申請人名稱/申請人代表: CHAN
送貨地址: ABC Building, Central, Hong Kong

注意事項
[領取副本](#)

圖 7.6 - 訂購副本交易記錄

8. 付款方法

i) 透過繳費靈

在「香港政府一站通網上付款服務」頁面，你可點擊「付款」以繳付費用，或點擊「取消付款」以取消訂單。

The screenshot shows the 'GovHK 香港政府一站通' online payment service interface. The main heading is '網上付款服務'. On the left, there is a '查詢' (Inquiry) section with contact details: '客戶服務熱線 (852) 183 5500' and '電郵 enquiry@1835500.gov.hk'. The main area is titled '請選擇付款方式:' (Please select payment method:). It lists '服務類別' (Service category), '交易日期' (Transaction date), '交易參考編號' (Transaction reference number), '總額' (Total amount), and '付款方式*' (Payment method*). The 'HKS:' section shows the 'PPS 繳費靈' logo. At the bottom right, there are buttons for '取消付款' (Cancel payment) and '付款' (Pay). Below the buttons, there are two bullet points: '請記錄此交易參考編號或列印本頁。' (Please record this transaction reference number or print this page.) and '按「付款」鍵後，請不要在你收到確認通知書前離開，否則你的申請可能不被接納。' (After clicking the 'Pay' button, please do not leave before you receive the confirmation notice, otherwise your application may not be accepted.). The '香港' logo is visible in the bottom right corner.

圖 8.1 - 香港政府一站通網上繳費靈付款服務

輸入你的繳費靈戶口號碼和密碼，然後點擊「遞交」，確認以繳費靈付款。



請閣下在遞交此交易前，**必須**閱讀使用條款及條件，法律責任及版權聲明 及關於收集個人資料的聲明。有關繳費靈服務使用一般條款及條件，請瀏覽 ppshk.com

The screenshot shows the PPS confirmation page for payment. It includes the following fields and elements:

- 商戶名稱:** (Merchant name)
- 參考編號:** (Reference number)
- 繳付金額(港幣):** (Payment amount in Hong Kong dollars)
- 8位數字繳費靈戶口號碼或戶口名稱*:** (8-digit PPS account number or account name*)
- 繳費靈網上密碼:** (PPS online password)
- 我已細閱並特此接受繳費靈服務使用一般條款及條件。** (I have read and hereby accept the general terms and conditions for the PPS service.)
- 遞交** (Submit) and **取消** (Cancel) buttons.

*如閣下未登記為繳費靈用戶，請前往就近之任何一個繳費靈終端機開立戶口。有關詳情，請按此處。

圖 8.2 - 「繳費靈確認付款」頁面

ii) 透過信用卡

在「香港政府一站通網上付款服務」頁面，你可選擇付款方式(JCB, Master, VISA 或銀聯卡)，然後點擊「付款」以繳付費用，或點擊「取消付款」以取消訂單。

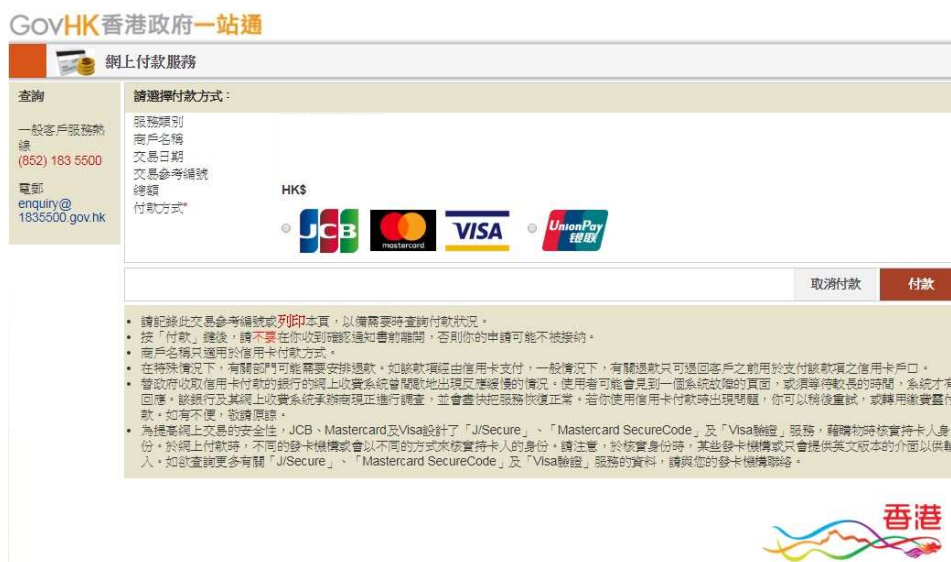


圖 8.3 - 香港政府一站通網上信用卡付款服務

輸入你的信用卡號碼、有效日期、持卡人姓名和保安號碼，然後點擊「付款」，確認以信用卡付款。

Housing Department

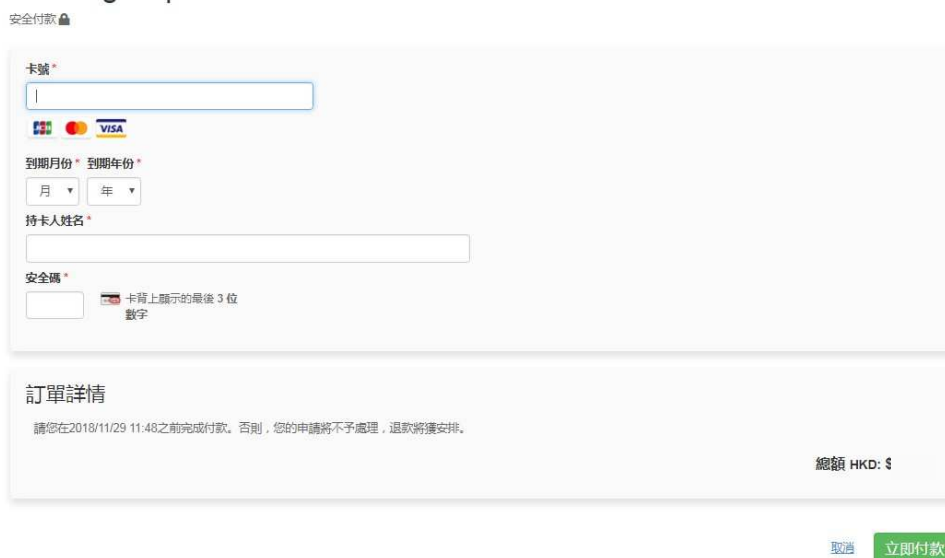


圖 8.4 - 「信用卡確認付款」頁面

iii) 透過轉數快

訂購頁面會顯示轉數快二維碼，用戶請利用可對應轉數快二維碼付款方式的手機應用程式進行掃碼付款。

確認訂購

店舖	類別	屋邨名稱	檔案類型	紀錄	費用 (港元)
獨立審查組	指明紀錄	邨	樓宇	圖則	\$
費用總計(港元):					\$

查閱下列文檔不需要額外收費

店舖	類別	屋邨名稱	檔案類型	紀錄
獨立審查組	非指明紀錄	邨	改建及加建	圖則/文件
獨立審查組	指明紀錄	邨	改建及加建	圖則/文件
非獨立審查組	非指明紀錄	邨	改建及加建	沒有紀錄

付款完成前請勿關閉瀏覽器或點擊其他鏈接

步驟

1. 開啟支援轉數快及行內二維碼標準的手機或銀行應用程式。
2. 掃描二維碼並以轉數快完成付款。完成交易後，頁面會自動顯示訂單確認資訊。



二維碼有效時間為3分鐘，請盡快完成付款。

取消付款

如果你選擇取消交易，二維碼將會無效。

圖 8.5 - 「轉數快付款」二維碼頁面

iv) 透過支付寶、微信支付或銀聯閃付

訂購頁面會顯示支付二維碼，用戶請打開支付寶/微信支付/銀聯閃付的手機應用程式進行掃碼付款。

確認訂購

店舖	類別	屋邨名稱	檔案類型	紀錄	費用 (港元)
獨立審查組	指明紀錄	邨	樓宇	圖則	\$
費用總計(港元):					\$

查閱下列文檔不需要額外收費

店舖	類別	屋邨名稱	檔案類型	紀錄
獨立審查組	非指明紀錄	邨	改建及加建	圖則/文件
獨立審查組	指明紀錄	邨	改建及加建	圖則/文件
非獨立審查組	非指明紀錄	邨	改建及加建	沒有紀錄

付款完成前請勿關閉瀏覽器或點擊其他鏈接

步驟

1. 開啟支援行內二維碼標準的手機應用程式。
2. 掃描二維碼並以完成付款。完成交易後，頁面會自動顯示訂單確認資訊。



二維碼有效時間為3分鐘，請盡快完成付款。

取消付款

如你選擇取消交易，二維碼將會無效。

圖 8.6 - 「支付寶、微信支付或銀聯閃付」二維碼付款頁面

9. 小型工程呈交搜尋

未登記用戶可在「小型工程呈交搜尋」頁面利用「地址搜尋」或「呈交編號搜尋」，找出欲查閱的小型工程呈交。

在主頁點擊「小型工程呈交搜尋」，進入小型工程呈交搜尋頁面。



圖9.1 - 主頁

須閱讀公屋查圖易有關小型工程的免責聲明，點擊「同意」按鈕以示接納，並前往小型工程呈交的搜尋頁面。



圖9.2 - 有關小型工程的免責聲明

9.1 地址搜尋

i) 須於搜尋頁面上：

- 填上小型工程詳細地址；
- 用戶可選擇填上表格類別、收表日期和承建商中英文名稱，縮小搜尋結果的範圍。
- 輸入驗證碼；以及
- 點擊「提交」，開始搜尋小型工程呈交。

Public Housing
BROS 公屋查圖易

主頁 說明 聯絡我們 字型大小 ENG 簡體版

小型工程呈交搜尋

按地址 | **按呈交編號**

屋苑名稱: -- 請先輸入左方關鍵字 --

住宅大廈/工廠大廈

大廈名稱: -- 請選擇 --

樓層: 樓 (例如: 03, 11) -- 請選擇 --

單位: (例如: 01, 12) -- 請選擇 --

其他

大廈名稱: -- 請選擇 --

樓層: -- 請選擇 --

外圍範圍

位置: -- 請選擇 --

表格類別及編號: -- 請選擇 --

表格收到日期: (DD/MM/YYYY) 至 (DD/MM/YYYY)

承建商英文名稱:

承建商中文名稱:

驗證碼:

[更新驗證碼](#) [播音](#)

提交 **重設**

請登錄 [公屋查圖易](#)，才可以查閱和/或複印完成的小型工程記錄。 2014 © 重要告示 | 私隱政策 | 價目表 | 領取副本 | 系統維護時間表

圖9.3 - 按地址「小型工程呈交搜尋」頁面

ii) 找到的小型工程呈交記錄會在搜尋結果頁面以一覽表顯示。

Public Housing
e-BROS 公屋查圖易 [主頁](#) [說明](#) [聯絡我們](#) [字型大小](#) [ENG](#) [簡體版](#)

小型工程呈交搜尋

顯示 10 項目

小型工程/檢核計劃屋交編號	表格編號	小型工程項目	收表日期	承建商英文名稱	承建商中文名稱	小型工程的位置	小型工程類別	完成日期	小型工程紀錄
MWBO1600029	05	3.6	04/01/2016	WINDOW WATERPROOFING & SERVICE ENG. CO.	鋁窗防水維修工程公司	鴨利洲 閣3207		24/12/2015	不適用

顯示 1 個項目中的 1 到 1 個項目 [最前](#) [前一頁](#) **1** [後一頁](#) [最後](#)

[返回上一頁](#)

請登錄 [公屋查圖易](#)，才可以查閱和/或複印完成的小型工程記錄。 2014 © [重要告示](#) | [私隱政策](#) | [價目表](#) | [領取副本](#) | [系統維護時間表](#)

圖9.4 - 「小型工程呈交搜尋」結果頁面

9.2 呈交編號搜尋

- i) 點擊「按呈交編號」，用戶可輸入呈交編號，找出小型工程呈交。
- ii) 點擊「提交」，開始搜尋小型工程呈交。

Public Housing
e-BROS 公屋查圖易

主頁 說明 聯絡我們 字型大小 ENG 简体版

小型工程呈交搜尋

按地址 按呈交編號

小型工程/檢核計劃呈交編號: MWBO1600029 ⓘ

驗證碼: ⓘ

更新驗證碼
播音

提交 重設

請登錄 [公屋查圖易](#)，才可以查閱和/或複印完成的小型工程記錄。 2014 © 重要告示 | 私隱政策 | 價目表 | 領取副本 | 系統維護時間表

圖9.5 - 按呈交編號「小型工程呈交搜尋」頁面

10. 強制驗樓驗窗呈交搜尋

未登記用戶可在「強制驗樓驗窗呈交搜尋」頁面利用「地址搜尋」或「通知編號搜尋」，找出欲查閱的強制驗樓或驗窗指明表格呈交。

在主頁點擊「強制驗樓驗窗呈交搜尋」，進入強制驗樓驗窗呈交搜尋頁面。



圖10.1 - 主頁

須閱讀公屋查圖易有關強制驗樓或驗窗的免責聲明，點擊「同意」按鈕以示接納，並前往強制驗樓或驗窗指明表格呈交的搜尋頁面。



圖10.2 - 有關強制驗樓或驗窗的免責聲明

10.1 地址搜尋

i) 須於搜尋頁面上：

- 填上強制驗樓或驗窗詳細地址；
- 輸入驗證碼；以及
- 點擊「提交」，開始搜尋強制驗樓或驗窗指明表格呈交。

Public Housing
e-BROS 公屋查圖易

主頁 說明 聯絡我們 字型大小 ENG 簡體版

強制驗樓或驗窗指明表格呈交搜尋

按地址 | **按通知編號**

屋苑名稱: -- 請先輸入左方關鍵字 --

住宅大廈/工廠大廈

大廈名稱: -- 請選擇 --

樓層: -- 請選擇 --

單位: -- 請選擇 --

其他

大廈名稱: -- 請選擇 --

公用部分: -- 請選擇 --

外圍範圍

位置: -- 請選擇 --

公用部分: -- 請選擇 --

驗證碼:



更新驗證碼

 播音

提交 **重設**

2014 © 版權聲明 | 私隱政策 | 條款及條件 | 免責聲明 | 系統維護時間表

圖10.3 - 按地址「強制驗樓或驗窗指明表格呈交搜尋」頁面

- ii) 找到的強制驗樓或驗窗指明表格呈交記錄會在搜尋結果頁面以一覽表顯示。

The screenshot shows the 'Public Housing e-BROS' website interface. At the top, there is a navigation bar with the logo and the text '公屋查圖易'. To the right of the logo are links for '主頁', '說明', '聯絡我們', '字型大小', 'ENG', and '简体版'. Below the navigation bar is the main heading '強制驗樓或驗窗指明表格呈交搜尋'. Underneath the heading, there are search criteria: '通知編號: HD/2012/01/MBW0035037', '通知類別: 強制驗窗通知', '地址: Court, Road, Shatin, New Territories.', and '通知日期: 21/04/2023'. On the right side, there is a '顯示 10 項目' dropdown menu. The main content is a table with two columns: '表格編號' and '收表日期'. The table contains five rows of data. Below the table, there is a pagination bar showing '顯示 5 個項目中的 1 到 5 個項目' and navigation buttons for '最前', '前一頁', '1', '後一頁', and '最後'. At the bottom right, there is a '返回上一頁' button. At the bottom left, there is a footer with copyright information: '2014 © 版權聲明 | 私隱政策 | 條款及條件 | 免責聲明 | 系統維護時間表'.

表格編號	收表日期
MW101	24/10/2013
MW101	19/05/2014
MW101	04/12/2014
MW102/W12	24/03/2014
MW104/W13	04/03/2015

圖10.4 - 「強制驗樓或驗窗指明表格呈交搜尋」結果頁面

10.2 通知編號搜尋

- i) 點擊「按通知編號」，用戶可輸入通知編號，找出強制驗樓或驗窗指明表格呈交。
- ii) 點擊「提交」，開始搜尋強制驗樓或驗窗指明表格呈交。

The screenshot shows the 'Public Housing e-BROS' website interface. At the top, there is a navigation bar with the logo and the text '公屋查圖易'. On the right side of the navigation bar, there are links for '主頁', '說明', '聯絡我們', '字型大小', 'ENG', and '简体版'. Below the navigation bar, the main heading is '強制驗樓或驗窗指明表格呈交搜尋'. There are two tabs: '按地址' (selected) and '按通知編號'. Under the '按通知編號' tab, there are two input fields: '通知編號:' with a placeholder '請輸入強制驗樓驗窗計' and '驗證碼:'. Below the '驗證碼:' field is a CAPTCHA image showing the characters 'wmc3f'. There are two buttons below the CAPTCHA: '更新驗證碼' and '播音'. At the bottom right of the form area, there are two orange buttons: '提交' and '重設'. At the very bottom of the page, there is a footer with the text: '2014 © 版權聲明 | 私隱政策 | 條款及條件 | 免責聲明 | 系統維護時間表'.

圖10.5 - 按呈交編號「強制驗樓或驗窗指明表格呈交搜尋」頁面

11. 命令的發出及遵從狀況搜尋

未登記用戶可在「命令的發出及遵從狀況」頁面利用「地址搜尋」或「通知編號搜尋」，找出欲查閱的命令的發出及遵從狀況搜尋。

在主頁點擊「命令的發出及遵從狀況」，進入命令的發出及遵從狀況搜尋頁面。



圖 11.1 主頁

須閱讀有關的免責聲明，點擊「同意」按鈕以示接納，並前往命令的發出及遵從狀況的搜尋頁面。



圖 11.2 有關命令的發出及遵從狀況搜尋的免責聲明

11.1 地址搜尋

i) 須於搜尋頁面上：

- 填上命令的發出及遵從詳細地址；以及
- 點擊「提交」，開始搜尋命令的發出及遵從狀況。

PUBLIC HOUSING
e-BROS 公屋查圖易

主頁 說明 聯絡我們 字型大小 ENG 简体版

命令的發出及遵從狀況

按地址 **按命令編號**

屋苑名稱: -- 請選擇 --

住宅大廈
大廈名稱: -- 請選擇 --

其他
大廈名稱: -- 請選擇 --

提交 **重設**

2014 © 版權聲明 | 私隱政策 | 條款及條件 | 免責聲明 | 系統維護時間表

圖 11.3 按地址「命令的發出及遵從狀況搜尋」頁面

ii) 選擇樓層搜尋。

命令的發出及遵從狀況

地址: 天明樓
樓層:

個別單位

未獲遵從 (0)	已獲遵從 (0)	已獲撤銷 (0)	已被取代 (0)
第24條清拆令 (共 0 條搜尋結果)			
第26條樓宇修葺令 / 第26A條樓宇勘測令 (共 0 條搜尋結果)			
第28條渠務修葺令 / 勘測令 (共 0 條搜尋結果)			

圖 11.4 樓層搜尋

iii) 點擊命令打開搜尋結果。

個別單位

未獲遵從 (7)	已獲遵從 (5)	已獲撤銷 (4)	已被取代 (4)
第24條清拆令 (共 2 條搜尋結果)			
第26條樓宇修葺令 / 第26A條樓宇勘測令 (共 2 條搜尋結果)			
第28條渠務修葺令 / 勘測令 (共 2 條搜尋結果)			

圖 11.5 命令搜尋結果

iv) 點擊命令編號顯示詳細命令詳細資料。

個別單位

未獲遵從 (7)	已獲遵從 (5)	已獲撤銷 (4)	已被取代 (4)
第24條清拆令 (共 2 條搜尋結果)			
命令編號	UDR0008/1/12 未獲遵從		+
地址	FLAT 1 ON 23/F OF BLOCK D TERRITORIES		SHATIN NEW

圖 11.6 命令編號結果

v) 找到命令的發出及遵從詳細資料。

第24條清拆令 (共 2 條搜尋結果)

命令編號	UDR0008//12 未獲遵從 
地址	FLAT 1 ON 23/F OF BLOCK D TERRITORIES SHATIN NEW
通知日期	2023-12-29
通知類別	第24條清拆令
屋宇署檔案編號	

圖 11.7 命令編號資料

11.2 命令編號搜尋

- 點擊「按命令編號」，用戶可輸入命令編號，找出命令的發出及遵從狀況。
- 點擊「提交」，開始搜尋命令的發出及遵從狀況。



The screenshot shows the 'Public Housing e-BROS' website interface. At the top, there is a navigation bar with the logo and links for '主頁', '說明', '聯絡我們', '字型大小', 'ENG', and '简体版'. Below the navigation bar, the main heading is '命令的發出及遵從狀況'. There are two tabs: '按地址' and '按命令編號', with the latter being the active tab. Under the '按命令編號' tab, there is a text input field labeled '按命令編號:' which is circled in red. Below the input field, there are two orange buttons: '提交' and '重設'. At the bottom of the page, there is a footer with copyright information: '2014 © 版權聲明 | 私隱政策 | 條款及條件 | 免責聲明 | 系統維護時間表'.

圖 11.8 按命令編號「驗樓/驗窗通知狀況搜尋」

12. 驗樓／驗窗通知狀況搜尋

未登記用戶可在「驗樓/驗窗通知狀況」頁面利用「地址搜尋」或「命令編號搜尋」，找出欲查閱的驗樓/驗窗通知狀況搜尋。

在主頁點擊「驗樓/驗窗通知狀況」，進入驗樓/驗窗通知狀況搜尋頁面。



圖 12.1 主頁

須閱讀有關的免責聲明，點擊「同意」按鈕以示接納，並前往強制驗樓或驗窗通知狀況的搜尋頁面。

Public Housing e-BROS 公屋查圖易

主頁 說明 聯絡我們 字型大小 ENG 簡體版

注意事項

1. 此功能可搜尋由獨立審查組根據《建築物條例》(第123章)就目標樓宇的公用部分及個別單位所發出的強制驗樓或驗窗計劃通知的發出或遵從記錄。
2. 如輸入中文地址或樓宇名稱搜尋而未能顯示通知，可嘗試輸入英文地址或樓宇名稱搜尋，反之亦然。
3. 有關強制驗樓或驗窗通知的發出及遵從記錄會在每月的第一及第三個星期三更新。
4. 如有需要，個別人士應考慮向大廈業主立案法團及／或個別單位業主或獨立審查組（3162 0621）或經1823熱線查詢。

免責聲明

1. 於以下搜尋所得的資料僅供參考之用。強制驗樓或驗窗計劃通知遵從狀況亦不能保證是最新狀況。香港特別行政區政府不會就有關資料的任何錯誤、遺漏或錯誤陳述或失實陳述承擔任何責任。建議使用者應再與相關部門確認有關資料的真確性，才以這些資料作行事依據。
2. 使用者須同意及接受《重要告示》內的相關法律通告及聲明。
3. 此中文免責條款為英文版本譯本，如中、英文兩個版本有任何抵觸或不相符合之處，應以英文版本為準。

同意

2014 © 版權聲明 | 私隱政策 | 條款及條件 | 免責聲明 | 系統維護時間表

圖12.2 有關驗樓/驗窗通知狀況的免責聲明

12.1 地址搜尋

i) 須於搜尋頁面上：

- 填上驗樓或驗窗詳細地址；以及
- 點擊「提交」，開始搜尋驗樓或驗窗通知狀況。

Public Housing
e-BROS 公屋查圖易

主頁 說明 聯絡我們 字型大小 ENG 簡體版

搜尋驗樓／驗窗通知

按地址 按通知編號

屋苑名稱: -- 請選擇 --

住宅大廈
大廈名稱: -- 請選擇 --

其他
大廈名稱: -- 請選擇 --

提交 重設

2014 © 版權聲明 | 私隱政策 | 條款及條件 | 免責聲明 | 系統維護時間表

圖12.3 按地址「驗樓或驗窗通知狀況搜尋」頁面

ii) 點擊需要搜尋的大廈後再選擇樓層，然後按提交。

搜尋驗樓 / 驗窗通知

選擇大廈及樓層

愛裕閣

樓層 -- 請選擇 --

提交

返回上一頁

圖12.4 選擇大廈及樓層

iii) 選擇狀況後點擊命令編號顯示命令詳細資料。

驗樓 / 驗窗通知詳情	
地址	
未獲遵從 (2)	已獲遵從 (5)
已獲撤銷 (5)	已被取代 (5)
命令編號	<p>HD/2023/05/MWI0002532</p> <p>未獲遵從 </p>
命令編號	<p>UMW/MB03/2102-047/0003</p> <p>未獲遵從 </p>

圖12.5 命令編號顯示

iv) 顯示命令詳細資料。

未獲遵從 (2)	
已獲遵從 (5)	已獲撤銷 (5)
已被取代 (5)	
命令編號	<p>HD/2023/05/MWI0002532</p> <p>未獲遵從 </p>
通知日期	2024-01-17
地址	FLAT NO.02 ON 1ST FLOOR ESTATE NO.18 TSUI PING ROAD KOWLOON
通知類別	強制驗窗通知
屋宇署檔案編號	
命令編號	<p>UMW/MB03/2102-047/0003</p> <p>未獲遵從 </p>

圖12.6 顯示命令詳細資料

12.2 通知編號搜尋

- i) 點擊「按通知編號」，用戶可輸入通知編號，找出驗樓/驗窗通知。
- ii) 點擊「提交」，開始搜尋驗樓/驗窗通知。

Public Housing
e-BROS 公屋查圖易

主頁 說明 聯絡我們 字型大小 ENG 简体版

搜尋驗樓／驗窗通知

按地址 **按通知編號**

按通知編號:

提交 重設

2014 © 版權聲明 | 私隱政策 | 條款及條件 | 免責聲明 | 系統維護時間表



圖12.7 按命令編號

13. 其他系統工具

查閱網設有不同系統工具，供用戶管理帳戶和密碼、查閱訂購記錄、收費及費用。系統工具的詳情載於下文。

13.1 帳戶資料

i) 你可在「我的個人檔案」頁面更新登記的帳戶資料



The screenshot displays the 'Public Housing e-BROS' website interface. The top navigation bar includes the logo, the text '公屋查圖易', and user information: '您好 testing', '上次登入: 2026年 5月 06日 下午 06:05', and links for '登出', '聯絡我們', '下載', '字型大小', 'ENG', and '简体版'. Below the navigation bar are icons for '主頁', '屋邨搜尋', '閱圖購物車', '我的訂單', '副本購物車', '我的個人檔案', and '價目表'. The main content area features a large white form titled '個人檔案' (My Profile) with the following fields: '電郵地址' (Email Address) with the value 'testing@housingauthority.g', '確認電郵地址' (Confirm Email Address) with the value 'testing@housingauthority.g', '香港電話號碼' (Hong Kong Phone Number), '香港傳真號碼' (Hong Kong Fax Number), and a checkbox for '選取以更改密碼' (Select to change password). At the bottom of the form are '重設' (Reset) and '提交' (Submit) buttons. The footer contains copyright information: '2014 © 重要告示 | 私隱政策 | 價目表 | 領取副本 | 系統維護時間表'.

圖 13.1 - 「我的個人檔案」頁面

13.2 更改密碼

- i) 你可在「我的個人檔案」頁面更改密碼，步驟如下：
1. 選取「選取以更改密碼」
 2. 在「舊密碼」欄輸入舊密碼，並在「新密碼」和「確認新密碼」兩欄輸入新密碼，然後點擊「提交」以更改密碼。



The screenshot shows the 'Personal Profile' (個人檔案) page on the Public Housing e-BROS website. The page features a navigation bar with icons for Home, Search, Cart, Orders, and Profile. The main content area displays a form for updating the user's profile information. The form includes fields for Email Address, Confirm Email Address, Hong Kong Telephone Number, and Hong Kong Mobile Number. A checkbox labeled '選取以更改密碼' (Select to change password) is checked. Below this are fields for Old Password, New Password, and Confirm New Password. The form has '重設' (Reset) and '提交' (Submit) buttons. The footer contains copyright information and links to important notices, privacy policy, price list, and system maintenance schedule.

Public Housing
e-BROS 公屋查圖易

您好 testing 上次登入：2026年 5月 06日 下午 06:05
登出 聯絡我們 下載 字型大小 ENG 简体版

主頁 屋邨搜尋 閱圖購物車 我的訂單 副本購物車 我的個人檔案 價目表

個人檔案

電郵地址

確認電郵地址

香港電話號碼

香港傳真號碼

選取以更改密碼

舊密碼

新密碼

確認新密碼

2014 © 重要告示 | 私隱政策 | 價目表 | 領取副本 | 系統維護時間表

圖 13.2 - 「更改密碼」頁面

13.3 查閱訂購記錄

- i) 你可在「我的訂單」頁面檢視查閱／訂購副本的記錄。

Public Housing e-BROS 公屋查圖易 您好 testing 上次登入：2026年 5月 06日 下午06:05 登出 聯絡我們 下載 字型大小 ENG 简体版

主頁 屋邨搜尋 閱圖購物車 我的訂單 副本購物車 我的個人檔案 價目表

我的訂單

閱圖訂單 副本訂單 顯示 10 項目

訂購編號	訂購日期	有效期從	有效期至	付款方式	費用總計(港元)
V26001160	05/05/2026 18:26	05/05/2026 18:26	08/05/2026 18:26	繳費壺	80.0
V26001156	05/05/2026 14:58	05/05/2026 14:58	08/05/2026 14:58	轉數快	36.0
V26001142	05/05/2026 12:07	05/05/2026 12:07	08/05/2026 12:07	銀聯	44.0
V26001135	04/05/2026 12:49	04/05/2026 12:49	07/05/2026 12:49	繳費壺	36.0
V26001107	29/04/2026 19:43	29/04/2026 19:43	02/05/2026 19:43	繳費壺	44.0
V26001105	29/04/2026 15:41	29/04/2026 15:41	02/05/2026 15:41	繳費壺	80.0
V26001100	28/04/2026 15:39	28/04/2026 15:40	01/05/2026 15:40	繳費壺	36.0
V26001097	13/04/2026 17:52	13/04/2026 17:52	16/04/2026 17:52	信用卡	36.0
V26001083	11/04/2026 20:18	11/04/2026 20:18	14/04/2026 20:18	信用卡	36.0
V26001037	12/03/2026 11:12	12/03/2026 11:12	15/03/2026 11:12	繳費壺	36.0

顯示 110 個項目中的 1 到 10 個項目 最前 前一頁 1 2 3 4 5 ... 11 後一頁 最後

2014 © 重要告示 | 私隱政策 | 價目表 | 領取副本 | 系統維護時間表

圖 13.3 - 「閱圖訂單」頁面

Public Housing e-BROS 公屋查圖易

您好 testing 上次登入：2026年 5月 06日 下午06:05
 登出 聯絡我們 下載 字型大小 ENG 简体版

主頁 屋邨搜尋 閱圖購物車 我的訂單 副本購物車 我的個人檔案 價目表

我的訂單

閱圖訂單 副本訂單

顯示 10 項目

訂購編號	訂購日期	送貨方式	付款方法	費用總計(港元)
H25000030	17/01/2025 18:14	親自領取	轉數快	1.4
H25000028	17/01/2025 17:49	親自領取	轉數快	1.4
H25000027	17/01/2025 17:47	親自領取	轉數快	42.0
H25000026	17/01/2025 17:45	親自領取	繳費壺	24.0
H25000025	17/01/2025 17:43	親自領取	信用卡	24.0
H25000024	17/01/2025 17:42	親自領取	信用卡	42.0
H24000511	04/12/2024 17:37	親自領取	信用卡	42.0
H24000503	04/12/2024 17:03	親自領取	繳費壺	42.0
H24000501	04/12/2024 17:01	親自領取	銀聯	42.0
H24000497	04/12/2024 16:23	親自領取	信用卡	42.0

顯示 29 個項目中的 1 到 10 個項目

最前 前一頁 1 2 3 後一頁 最後

2014 © 重要告示 | 私隱政策 | 價目表 | 領取副本 | 系統維護時間表


圖 13.4 - 「副本訂單」頁面

13.4 價目表

i) 點擊「價目表」，檢視在查閱網查閱或訂購副本的服務費。

Public Housing e-BROS 公屋查圖易			聯絡我們	下載	字型大小	ENG	簡體版
查閱及複印樓宇記錄的費用							
查閱圖則和文件							
服務說明	訂明費用 (港幣) 至2025年12月31日	訂明費用 (港幣) 由2026年1月1日起					
查閱指明文件記錄 (註腳1,2)	元 (每個檔案類型)	元 (每個檔案類型)					
查閱非指明文件記錄 (註腳2,3,4)	元 (每個檔案類型)	元 (每個檔案類型)					
複印指明文件記錄 (註腳1)							
服務說明	訂明費用 (港幣)						
圖則 (核證副本)	每張 元						
圖則 (非核證副本)	每張 元						
文件 (核證副本)	每張 元						
文件 (非核證副本)	每張 元						
佔用許可証 (核證副本)	每份 元						
佔用許可証 (非核證副本)	每份 元						
複印非指明文件記錄 (註腳3)							
服務說明	訂明費用 (港幣) 至2025年12月31日	訂明費用 (港幣) 由2026年1月1日起					
圖則 (核證副本)	每張 元	每張 元					
圖則 (非核證副本)	每張 元	每張 元					
文件 (核證副本) (註腳4)	每張 元	每張 元					
文件 (非核證副本) (註腳4)	每張 元	每張 元					
<p>備註: 關於檔案類型「改動及加建」的收費，請仔細閱讀註腳 (2)。</p> <p>註腳:</p> <ol style="list-style-type: none"> 收費是按照建築物 (管理) 規例。 單獨查閱檔案類型「改動及加建」需要繳付訂明費用。如果同時查閱「改動及加建」以外的檔案類型，「改動及加建」的指明和非指明文件記錄則無需繳付額外的費用。 該費用是根據收回全部成本的原則，並定期作出檢討。 文件包括非指明的佔用許可証。 							
查閱及複印小型工程記錄的費用							
查閱已完工的小型工程圖則、文件及照片							
服務說明	訂明費用 (港幣)						
查閱圖則、文件及照片	每幢樓宇 元						
複印已完工的小型工程圖則、文件及照片							
服務說明	訂明費用 (港幣)						
圖則 (核證副本)	每張 元						
圖則 (非核證副本)	每張 元						
文件及照片 (核證副本)	每張 元						
文件及照片 (非核證副本)	每張 元						

13.5 常見問題

- i) 點擊「說明」或  的圖示前往「下載／幫助」頁面，然後點擊「常見問題」的連結，以瀏覽有關內容。



Public Housing e-BROS 公屋查圖易

主頁 ? 說明 聯絡我們 字型大小 ENG 簡體版

下載/幫助

閱讀以下Adobe便攜文檔格式 (PDF) 文件，需要使用Adobe閱讀器，您可以從[這裡免費下載](#)

下載	修訂日期	說明
用戶手冊	09/2025	公屋查圖易用戶手冊

常見問題

[一般](#) | [技術](#)

一般

1. 公屋查圖易收錄哪類樓宇記錄？

公屋查圖易主要載有已完工的房屋委員會所擁有和拆售物業的以下主要樓宇記錄類別：

圖則類別	備註
最後批准圖則： a) 建築圖則 b) 結構圖則及結構計算資料 c) 排水設施圖則 d) 地盤平整工程圖則 e) 改動及加建工程圖則	適用於獨立審查組於2000年成立後所批准的圖則。
佔用許可証	適用於獨立審查組於2000年成立後所發出的佔用許可証。
其他圖則及文件，例如：竣工圖（建築/結構/排水設施/地盤平整工程/改動及加建工程）	有部份樓宇記錄並未上載於公屋查圖易。如有疑問，請電郵至 publichousingebros_cs@housingauthority.gov.hk 或致電本組（3162 0621）或經1823熱線查詢。

公屋查圖易一般不包括以下樓宇記錄類別：

- 佔用許可証（獨立審查組成立以前）
- 完工證明書/合約完成證明書（又稱「完工證」或「滿意紙」）
- 公用設施圖則（供水/電氣圖/煤氣/消防裝置）
- 興建中樓宇的圖則及相關文件

如有疑問，請電郵至 publichousingebros_cs@housingauthority.gov.hk 或致電本組（3162 0621）或經1823熱線查詢。

2. 該如何從樓宇記錄中辨識及確認結構牆的位置？

由於公屋查圖易只向公眾人士提供查閱和 / 或列印樓宇記錄之服務，如要對圖則作專業或技術上解讀，請諮詢相關建築專業人士的意見，以便作出適當的安排。

3. 何處可以看到電子樓宇記錄？

可通過互聯網 (<https://eservices.housingauthority.gov.hk/publichousingebros/>) 隨時進入公屋查圖易瀏覽樓宇記錄並訂購副本；另於辦公時間(週一到週五09:00 – 12:30及13:30 – 17:00 公眾假期除外)致電（電話號碼：3162 0621）預約親臨服務處(地址：九龍黃大仙龍翔道138號龍翔辦公大樓8樓)瀏覽樓宇記錄並訂購副本也可。

4. 如何成為登記用戶？

a) 適用於個人及公司用戶登記
必須先登記為用戶，方可查閱本網站的圖則或文件，或者訂購所選圖則和文件的副

圖13.6 - 「下載／幫助」頁面

14. 系統登出

請按以下步驟登出查閱網：

- i) 點擊「登出」以登出系統。

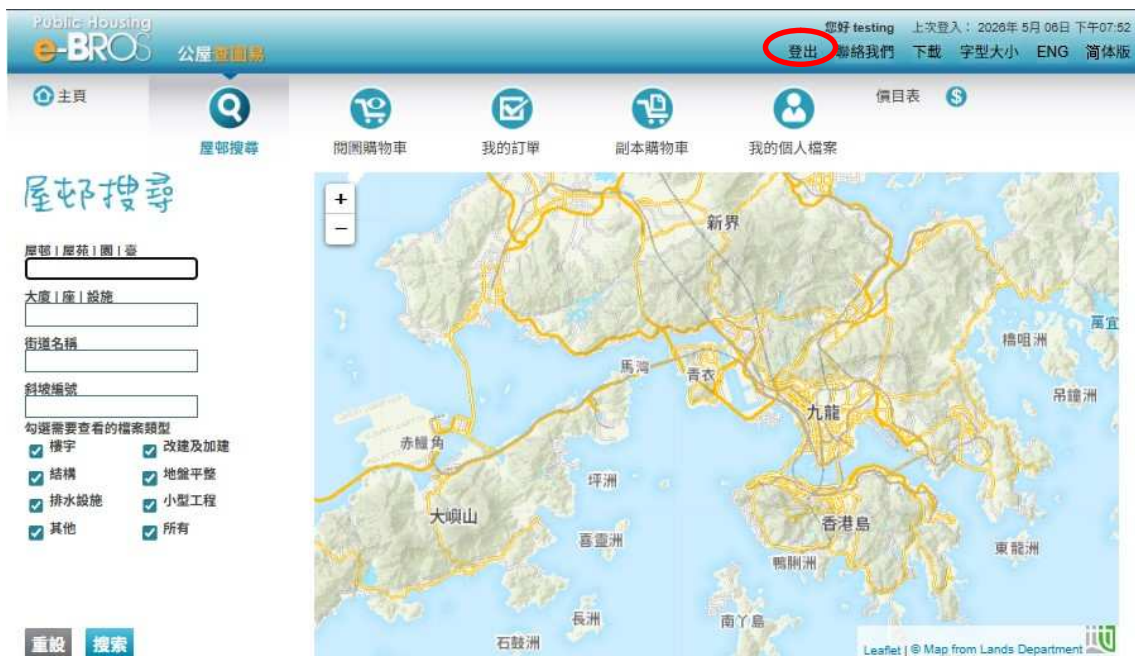


圖14.1 - 「屋邨搜尋」頁面

- ii) 你會被轉駁到登出頁面。



圖14.2 - 登出後顯示的頁面

15. 為未經預約用戶提供服務

市民如沒有登記為查閱網用戶，仍可於星期一至星期五09:00至17:00時親臨獨立審查組申請使用下列服務。星期六、星期日和公眾假期有關服務暫停。

a) 查閱圖則和有關文件

欲使用這項自助服務，使用者須自行前往閱覽處搜尋樓宇記錄。使用者可於查閱樓宇記錄後訂購副本。

請於辦公時間致電獨立審查組（電話：31620621）預約使用查閱服務。未經預約用戶的等候時間或較已預約用戶長，等候時間視乎閱覽處當時的使用情況而定。

b) 訂購樓宇記錄副本

在查閱時限內，你可訂購下列副本：

- 圖則及相關文件
- 佔用許可證
- 圖則／文件列表（搜尋結果清單的圖則／文件詳情）

在「圖則列表」頁面點擊「加入圖則／文件列表」，以採取第 7.1 段所述的訂購步驟。



圖 15.1 - 圖則列表